



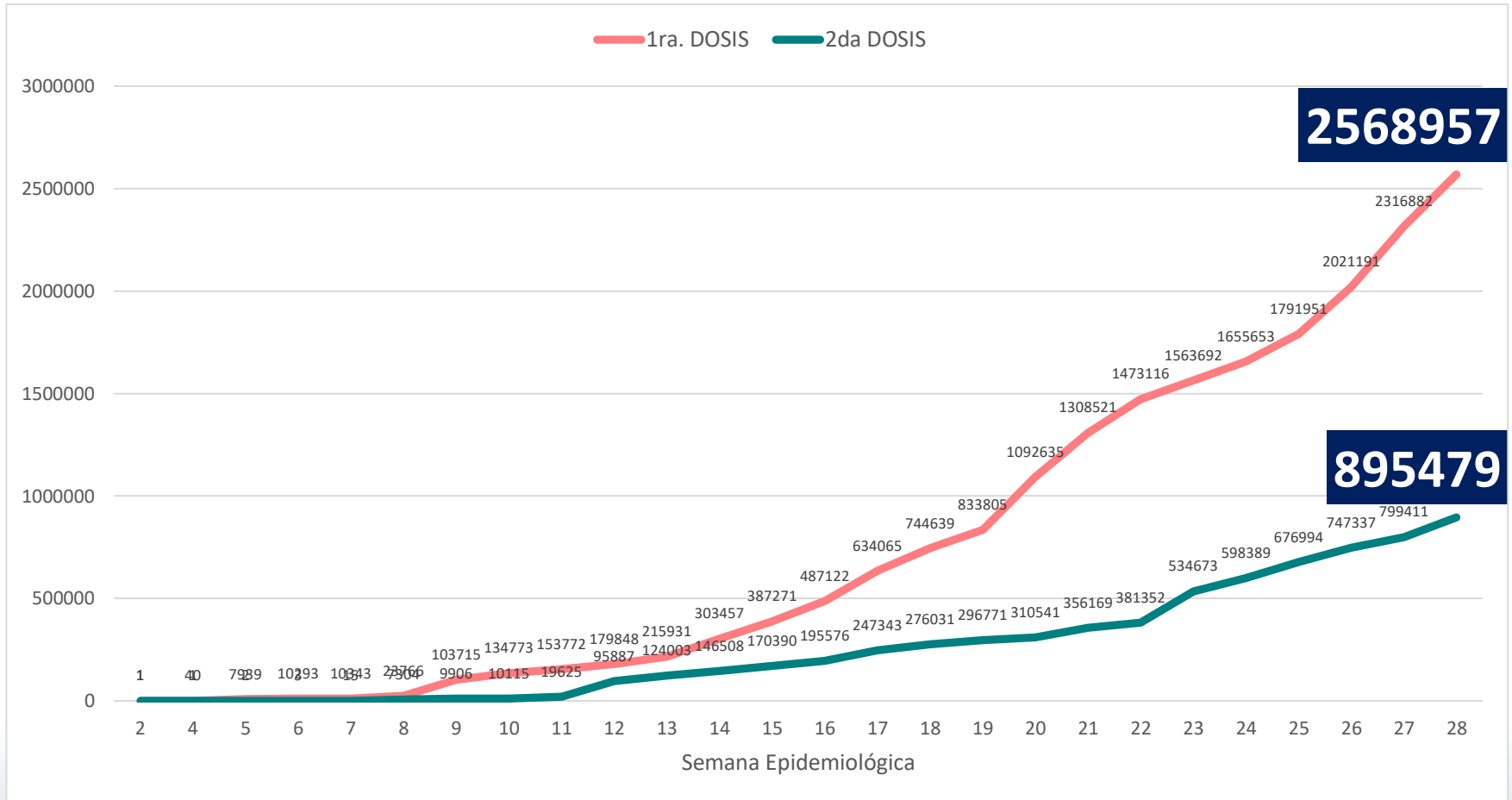
ESTADO PLURINACIONAL DE
BOLIVIA

MINISTERIO DE
SALUD Y DEPORTES

REPORTE DE VACUNACIÓN NACIONAL 16/07/2021

VAMOS A
SALIR ADELANTE

Cantidad Acumulada de Vacunas COVID-19

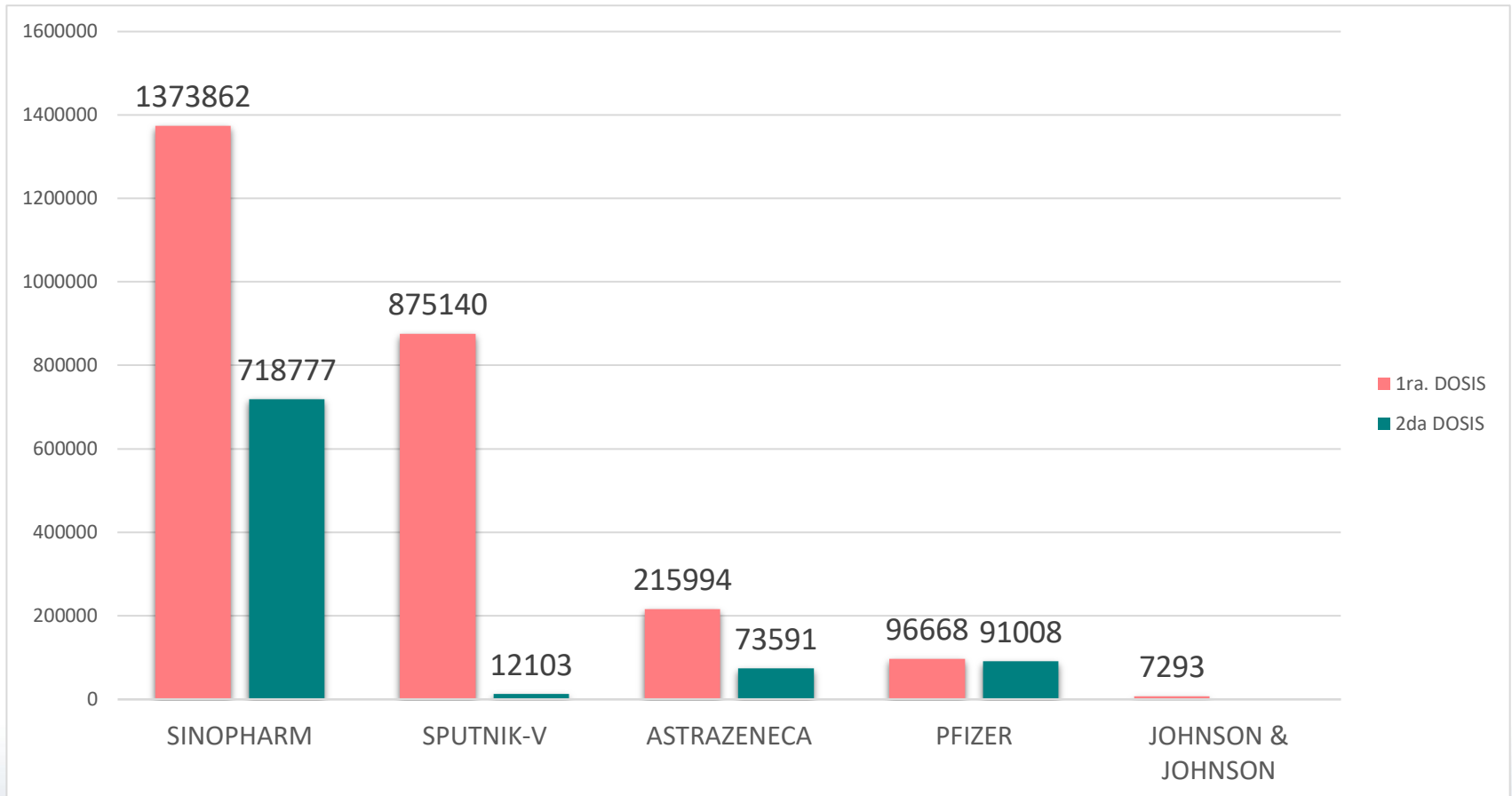


Fecha de Corte de la Información: 16 de Julio 2021 Hrs. 19:00

Fuente de Información: SNIS-VE

*Datos Preliminares Sujetos a Modificación

Número Total de Vacunados COVID-19 (SPUTNIK-V, SINOPHARM PFIZER, ASTRAZENECA y JHONSON Y JHONSON)



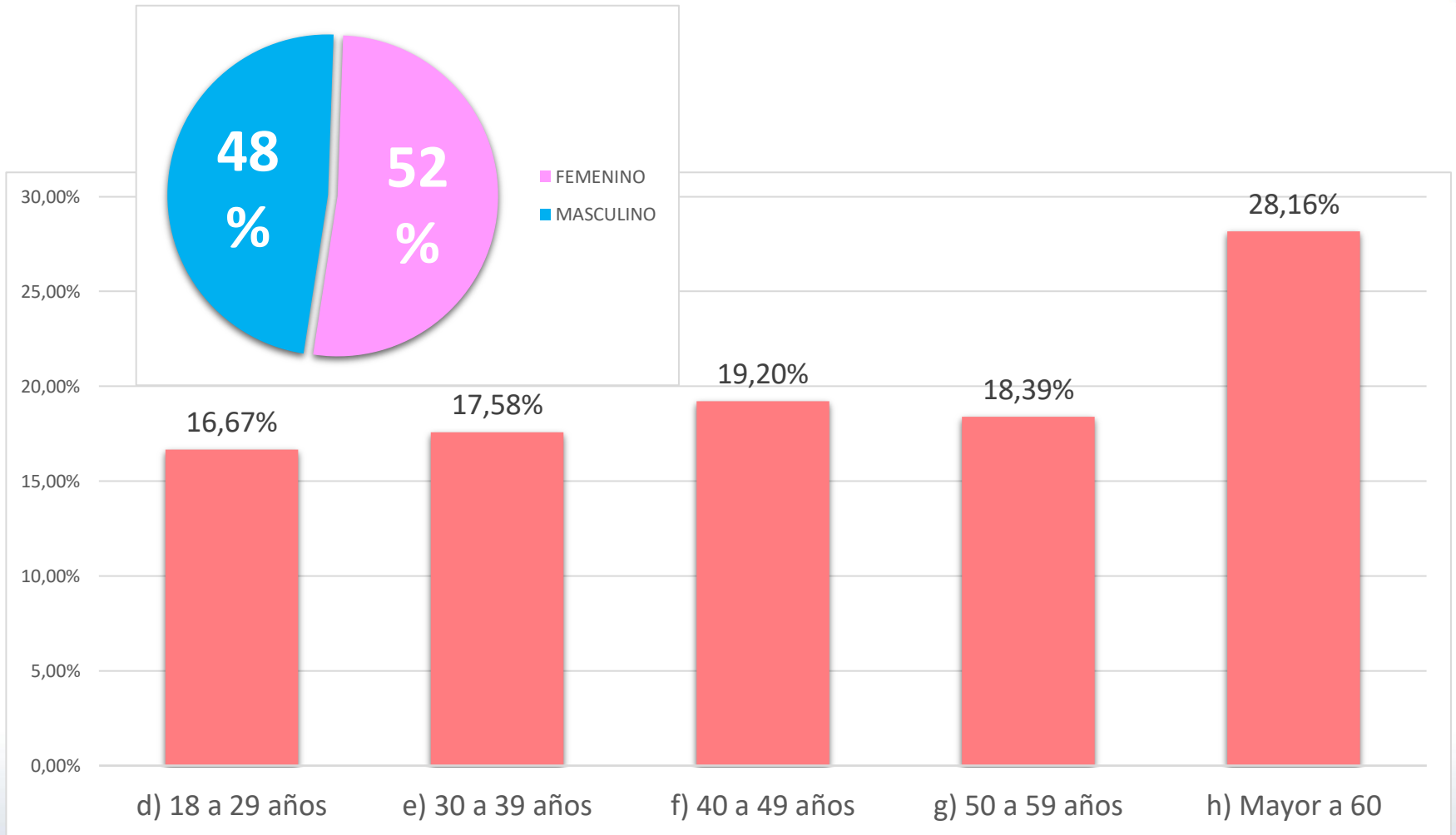
Fecha de Corte de la Información: 16 de Julio 2021 Hrs. 19:00

Fuente de Información: SNIS-VE

*Datos Preliminares Sujetos a Modificación



Porcentaje de Personas Vacunadas según Grupo de Edad y Sexo



Fecha de Corte de la Información: 16 de Julio 2021 Hrs. 19:00

Fuente de Información: SNIS-VE

*Datos Preliminares Sujetos a Modificación

Proporción de Dosis Aplicadas en relación a la Distribución SPUTNIK-V (1er, 2do, 3er 4to y 5to Lote) + SINOPHARM (1er, 2do, 3er Y 4to Lote) + ASTRAZENECA (1er y 2do lote) + Jhonson y Jhonson - Asignación Según Departamentos

Departamento	DOSIS ENTREGADAS			DOSIS ADMINISTRADAS		PORCENTAJE DE COBERTURA		
	Dosis Entregadas	1ra dosis	2da dosis	1ra Dosis suministradas (RNVe)	2da Dosis suministradas (RNVe)	Porcentaje Dosis Aplicadas SPUTNIK + SINOPHARM +ASTRAZENECA +PFIZER 1ra. Dosis Jhonson Dosis Unica	Porcentaje Dosis Aplicadas SPUTNIK + SINOPHARM +ASTRAZENECA+PFIZER 2da. Dosis	Porcentaje general de aplicación de dosis
Beni	287.597	235.134	52.464	101.448	34.231	43,1%	65,2%	47,2%
Chuquisaca	431.370	364.960	66.410	153.351	55.318	42,0%	83,3%	48,4%
Cochabamba	1.003.215	797.558	205.658	461.793	178.364	57,9%	86,7%	63,8%
La Paz	1.329.702	1.015.916	313.786	605.422	218.058	59,6%	69,5%	61,9%
Oruro	392.907	337.141	55.766	130.128	50.393	38,6%	90,4%	45,9%
Pando	170.265	125.775	44.490	40.788	15.708	32,4%	35,3%	33,2%
Potosi	394.259	323.337	70.922	124.668	41.158	38,6%	58,0%	42,1%
Santa Cruz	1.408.938	1.150.479	258.459	778.170	243.481	67,6%	94,2%	72,5%
Tarija	533.197	469.626	63.571	173.189	58.768	36,9%	92,4%	43,5%
BOLIVIA	5.951.450	4.819.925	1.131.525	2.568.957	895.479	53,3%	79,1%	58,2%

Fecha de Corte de la Información: 16 de Julio 2021 Hrs. 19:00

Fuente de Información: SNIS-VE

*Datos Preliminares Sujetos a Modificación

Cantidad de Dosis de la Vacuna COVID-19, Aplicadas según Proveedor

Departamento	SPUTNIK-V			SINOPHARM			ASTRAZENECA			PFIZER			JHONSON Y JHONSON		TOTAL AMBAS	
	1ra Dosis	2da Dosis	TOTAL	1ra Dosis	2da Dosis	TOTAL	1ra Dosis	2da Dosis	TOTAL	1ra Dosis	2da Dosis	TOTAL	DOSIS UNICA	TOTAL	TOTAL 1ra Dosis	TOTAL 2da Dosis
BENI	19478	635	20113	33792	25879	59671	48178	7717	55895	0	0	0	0	0	101448	34231
CHUQUISACA	53398	1884	55282	83558	41705	125263	8016	3901	11917	8379	7828	16207	0	0	153351	55318
COCHABAMBA	168536	1667	170203	243832	140791	384623	31832	19037	50869	17593	16869	34462	0	0	461793	178364
LA PAZ	207490	2062	209552	322756	173448	496204	45127	15311	60438	29517	27237	56754	532	532	605422	218058
ORURO	42541	1058	43599	70773	35133	105906	8043	5931	13974	8771	8271	17042	0	0	130128	50393
PANDO	7824	542	8366	13869	9039	22908	19095	6127	25222	0	0	0	0	0	40788	15708
POTOSI	43692	822	44514	70821	38061	108882	10155	2275	12430	0	0	0	0	0	124668	41158
SANTA CRUZ	294287	2618	296905	411902	205684	617586	38702	10051	48753	26518	25128	51646	6761	6761	778170	243481
TARIJA	37894	815	38709	122559	49037	171596	6846	3241	10087	5890	5675	11565	0	0	173189	58768
Total BOLIVIA	875140	12103	887243	1373862	718777	2092639	215994	73591	289585	96668	91008	187676	7293	7293	2568957	895479

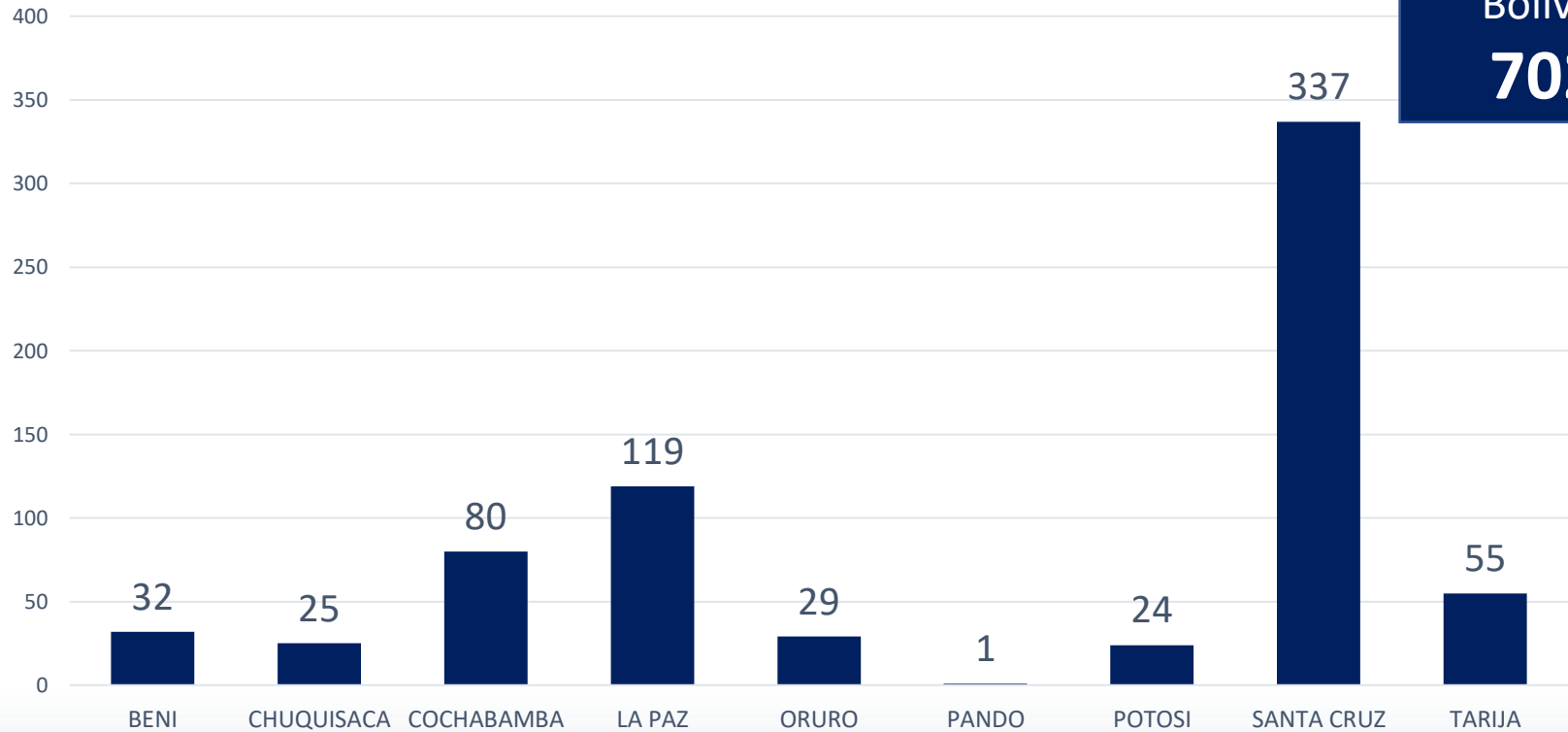
Fecha de Corte de la Información: 16 de Julio 2021 Hrs. 19:00

Fuente de Información: SNIS-VE

*Datos Preliminares Sujetos a Modificación

Cantidad de mujeres embarazadas

Cantidad de vacunas administradas a mujeres embarazadas



Fecha de Corte de la Información: 16 de Julio 2021 Hrs. 19:00

Fuente de Información: SNIS-VE

*Datos Preliminares Sujetos a Modificación



ESTADO PLURINACIONAL DE BOLIVIA
MINISTERIO DE SALUD
Y DEPORTES

#VamosASalirAdelante