



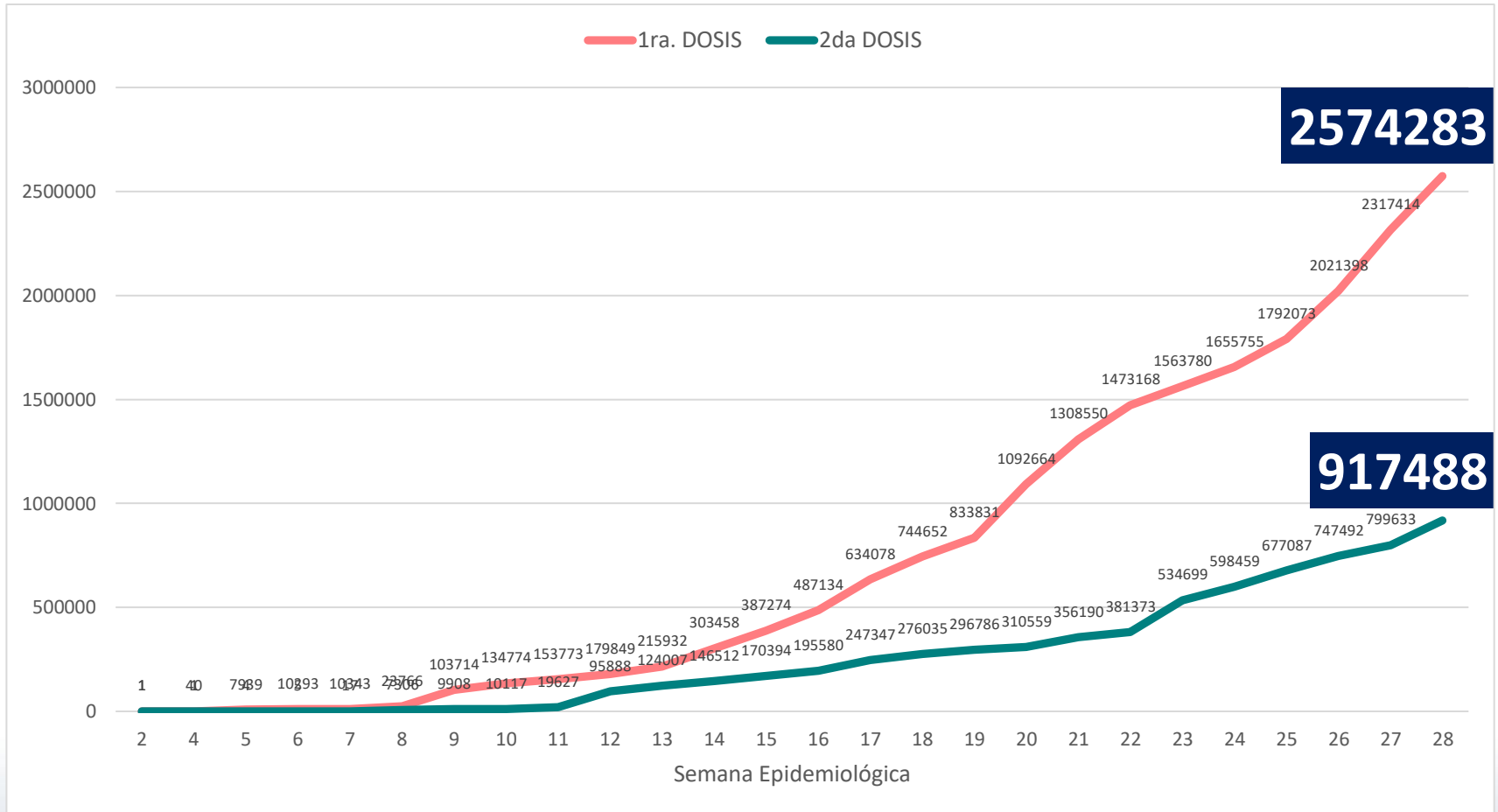
ESTADO PLURINACIONAL DE
BOLIVIA

MINISTERIO DE
SALUD Y DEPORTES

REPORTE DE VACUNACIÓN NACIONAL 17/07/2021

VAMOS A
SALIR ADELANTE

Cantidad Acumulada de Vacunas COVID-19

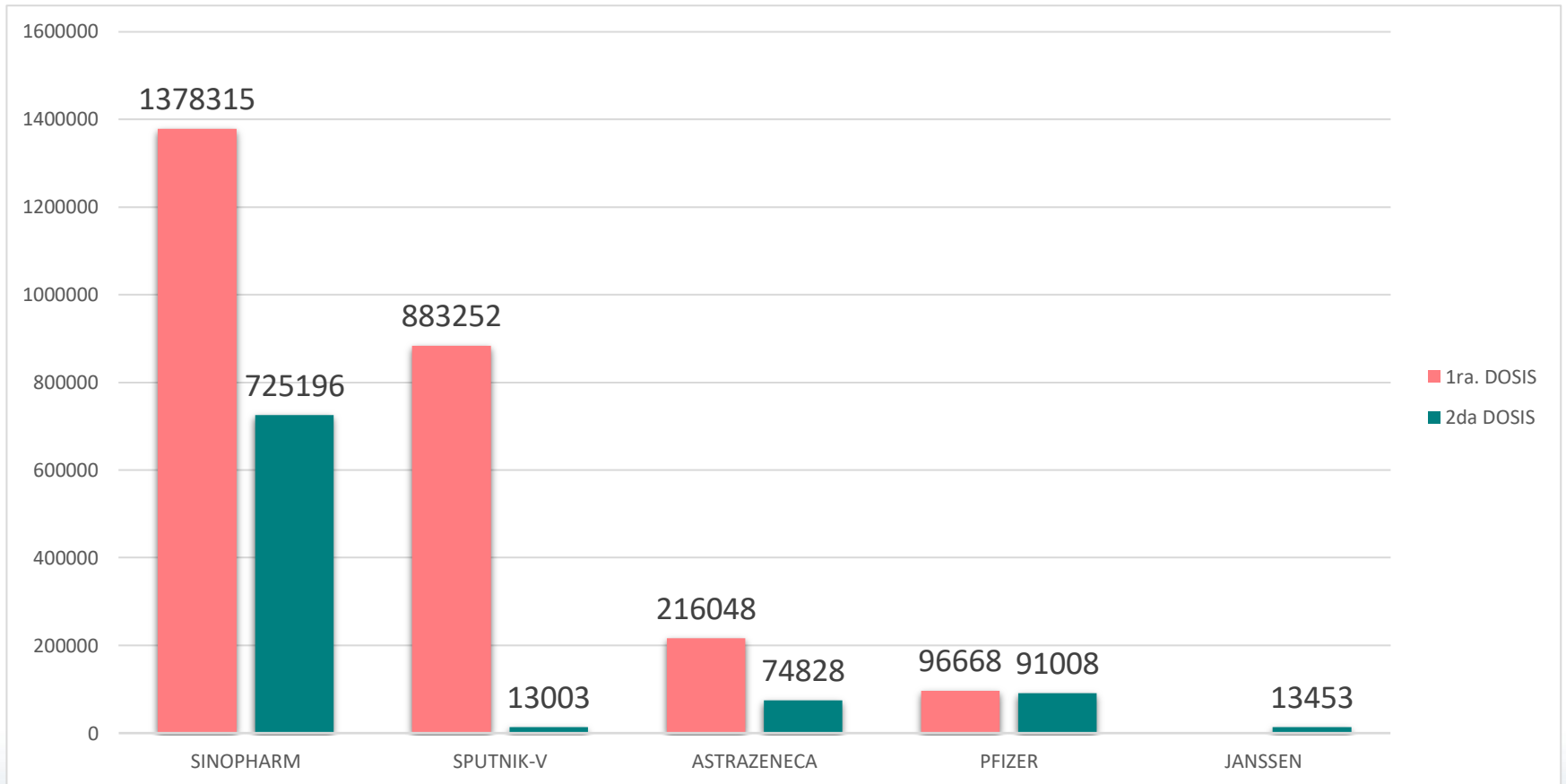


Fecha de Corte de la Información: 17 de Julio 2021 Hrs. 19:00

Fuente de Información: SNIS-VE

*Datos Preliminares Sujetos a Modificación

Número Total de Vacunados COVID-19 (SPUTNIK-V, SINOPHARM PFIZER, ASTRAZENECA y JANSSEN)



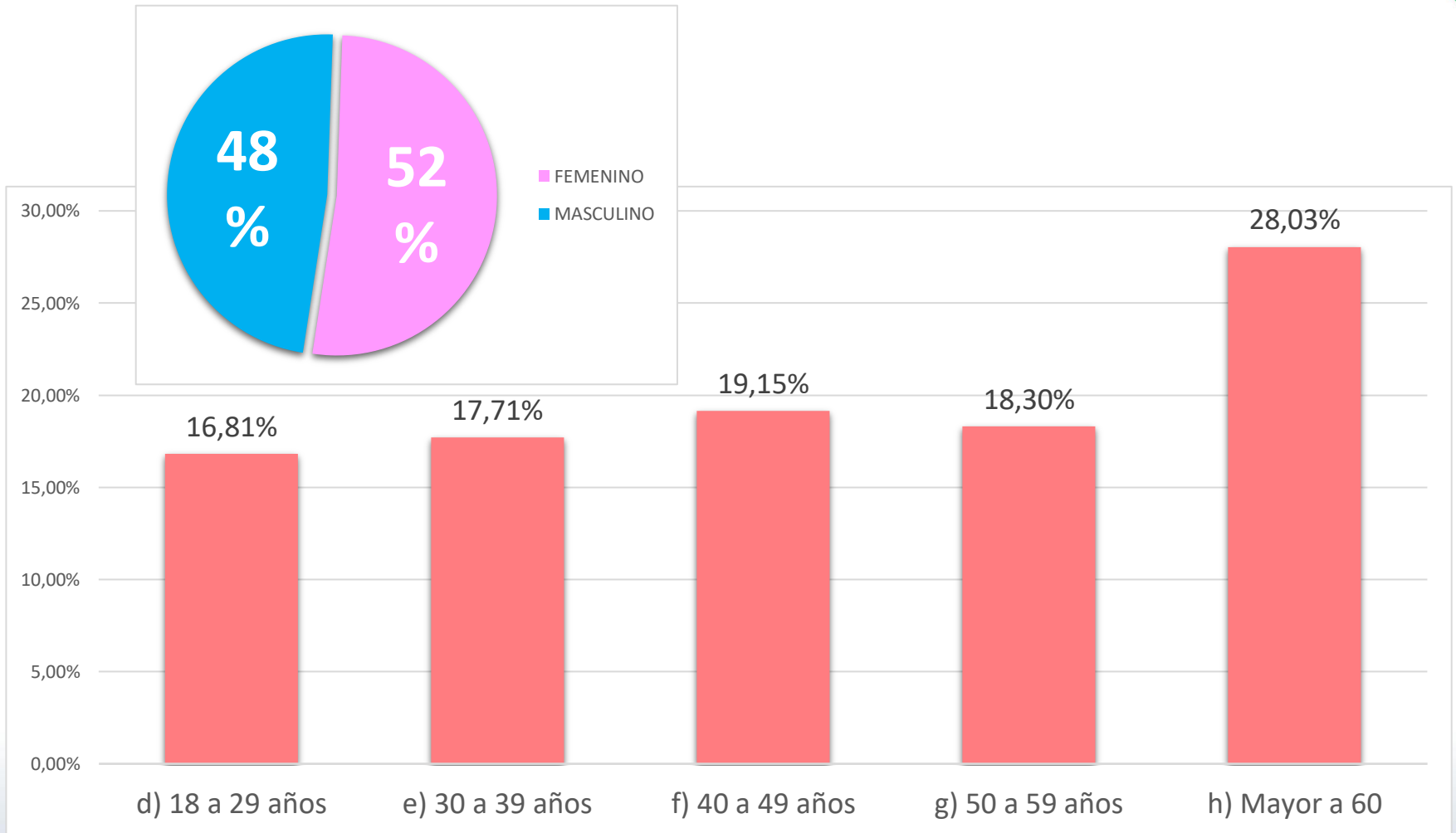
Fecha de Corte de la Información: 17 de Julio 2021 Hrs. 19:00

Fuente de Información: SNIS-VE

*Datos Preliminares Sujetos a Modificación



Porcentaje de Personas Vacunadas según Grupo de Edad y Sexo



Fecha de Corte de la Información: 17 de Julio 2021 Hrs. 19:00

Fuente de Información: SNIS-VE

*Datos Preliminares Sujetos a Modificación

Proporción de Dosis Aplicadas en relación a la Distribución SPUTNIK-V (1er, 2do, 3er 4to y 5to Lote) + SINOPHARM (1er, 2do, 3er Y 4to Lote) + ASTRAZENECA (1er y 2do lote) + Janssen- Asignación Según Departamentos

Departamento	DOSIS ENTREGADAS			DOSIS ADMINISTRADAS		PORCENTAJE DE COBERTURA		
	Dosis Entregadas	1ra dosis	2da dosis	1ra Dosis suministradas (RNVe)	2da Dosis suministradas (RNVe)	Porcentaje Dosis Aplicadas SPUTNIK + SINOPHARM +ASTRAZENECA+PFIZER 1ra. Dosis	Porcentaje Dosis Aplicadas SPUTNIK + SINOPHARM +ASTRAZENECA+PFIZER y Janssen 2da. Dosis	Porcentaje general de aplicación de dosis
Beni	287.597	210.824	76.774	101.645	34.345	48,2%	44,7%	47,3%
Chuquisaca	431.370	325.410	105.960	154.925	55.858	47,6%	52,7%	48,9%
Cochabamba	1.003.215	626.258	376.958	465.406	178.841	74,3%	47,4%	64,2%
La Paz	1.329.702	737.016	592.686	606.804	220.090	82,3%	37,1%	62,2%
Oruro	392.907	304.591	88.316	130.582	51.584	42,9%	58,4%	46,4%
Pando	170.265	124.235	46.030	40.871	15.955	32,9%	34,7%	33,4%
Potosi	394.259	246.787	147.472	125.419	41.395	50,8%	28,1%	42,3%
Santa Cruz	1.408.938	805.679	603.259	773.871	258.928	96,1%	42,9%	73,3%
Tarija	533.197	431.126	102.071	174.760	60.492	40,5%	59,3%	44,1%
BOLIVIA	5.951.450	3.811.925	2.139.525	2.574.283	917.488	67,5%	42,9%	58,7%

Fecha de Corte de la Información: 17 de Julio 2021 Hrs. 19:00

Fuente de Información: SNIS-VE

*Datos Preliminares Sujetos a Modificación

Cantidad de Dosis de la Vacuna COVID-19, Aplicadas según Proveedor

Departamento	SPUTNIK-V			SINOPHARM			ASTRAZENECA			PFIZER			JANSSEN		TOTAL AMBAS	
	1ra Dosis	2da Dosis	TOTAL	1ra Dosis	2da Dosis	TOTAL	1ra Dosis	2da Dosis	TOTAL	1ra Dosis	2da Dosis	TOTAL	DOSIS UNICA	TOTAL	TOTAL 1ra Dosis	TOTAL 2da Dosis
BENI	19553	635	20188	33870	25952	59822	48222	7758	55980	0	0	0	0	0	101645	34345
CHUQUISACA	54296	2158	56454	84233	41860	126093	8017	4012	12029	8379	7828	16207	0	0	154925	55858
COCHABAMBA	171832	1667	173499	244146	141051	385197	31835	19254	51089	17593	16869	34462	0	0	465406	178841
LA PAZ	208888	2081	210969	323272	174720	497992	45127	15483	60610	29517	27237	56754	569	569	606804	220090
ORURO	42542	1627	44169	71226	35521	106747	8043	6165	14208	8771	8271	17042	0	0	130582	51584
PANDO	7885	544	8429	13889	9055	22944	19097	6356	25453	0	0	0	0	0	40871	15955
POTOSI	43746	822	44568	71514	38192	109706	10159	2381	12540	0	0	0	0	0	125419	41395
SANTA CRUZ	296616	2618	299234	412035	208120	620155	38702	10178	48880	26518	25128	51646	12884	12884	773871	258928
TARIJA	37894	851	38745	124130	50725	174855	6846	3241	10087	5890	5675	11565	0	0	174760	60492
Total BOLIVIA	883252	13003	896255	1378315	725196	2103511	216048	74828	290876	96668	91008	187676	13453	13453	2574283	917488

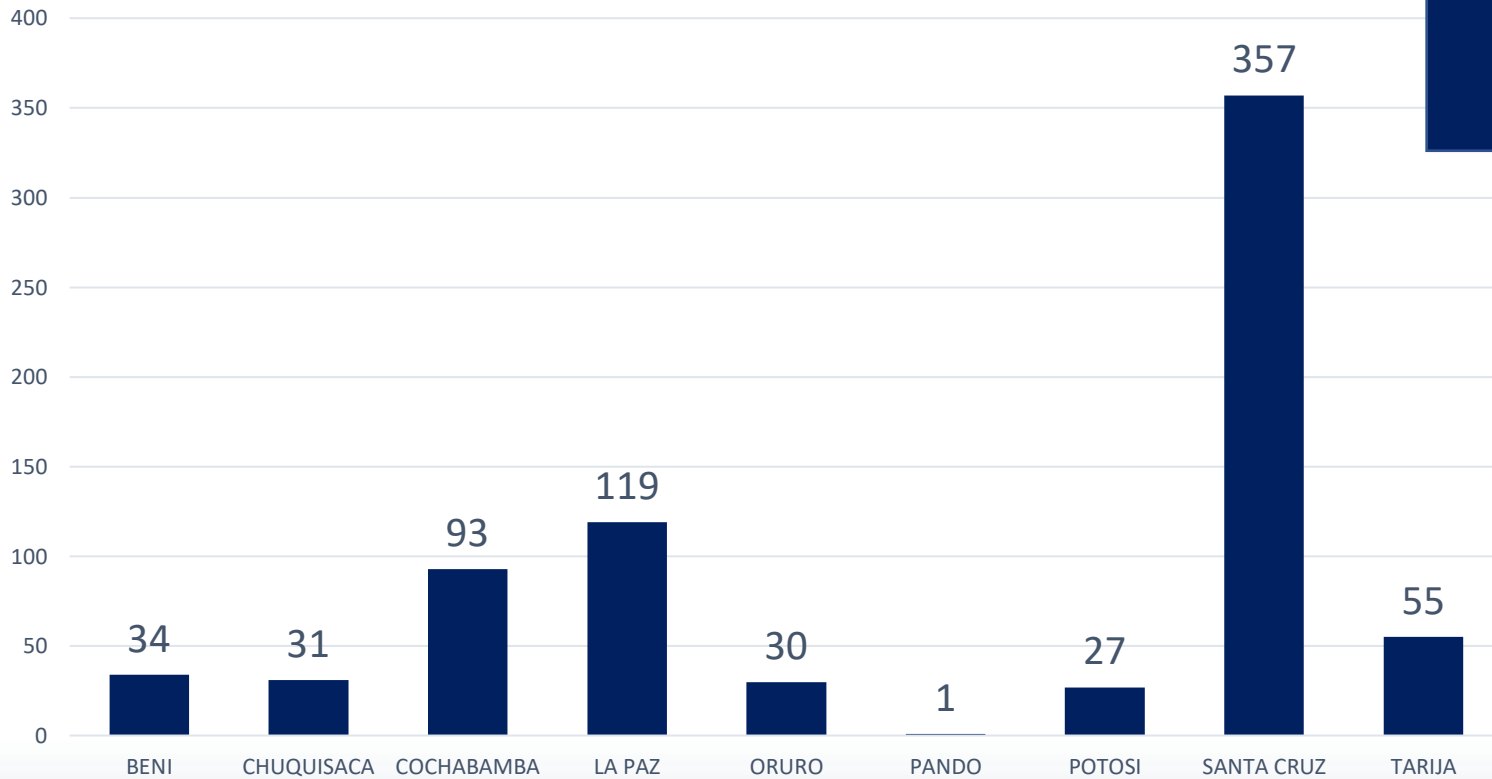
Fecha de Corte de la Información: 17 de Julio 2021 Hrs. 19:00

Fuente de Información: SNIS-VE

*Datos Preliminares Sujetos a Modificación

Cantidad de mujeres embarazadas

Cantidad de vacunas administradas a mujeres embarazadas



Total
Bolivia
747

Fecha de Corte de la Información: 17 de Julio 2021 Hrs. 19:00

Fuente de Información: SNIS-VE

*Datos Preliminares Sujetos a Modificación



ESTADO PLURINACIONAL DE BOLIVIA
MINISTERIO DE SALUD
Y DEPORTES

#VamosASalirAdelante