



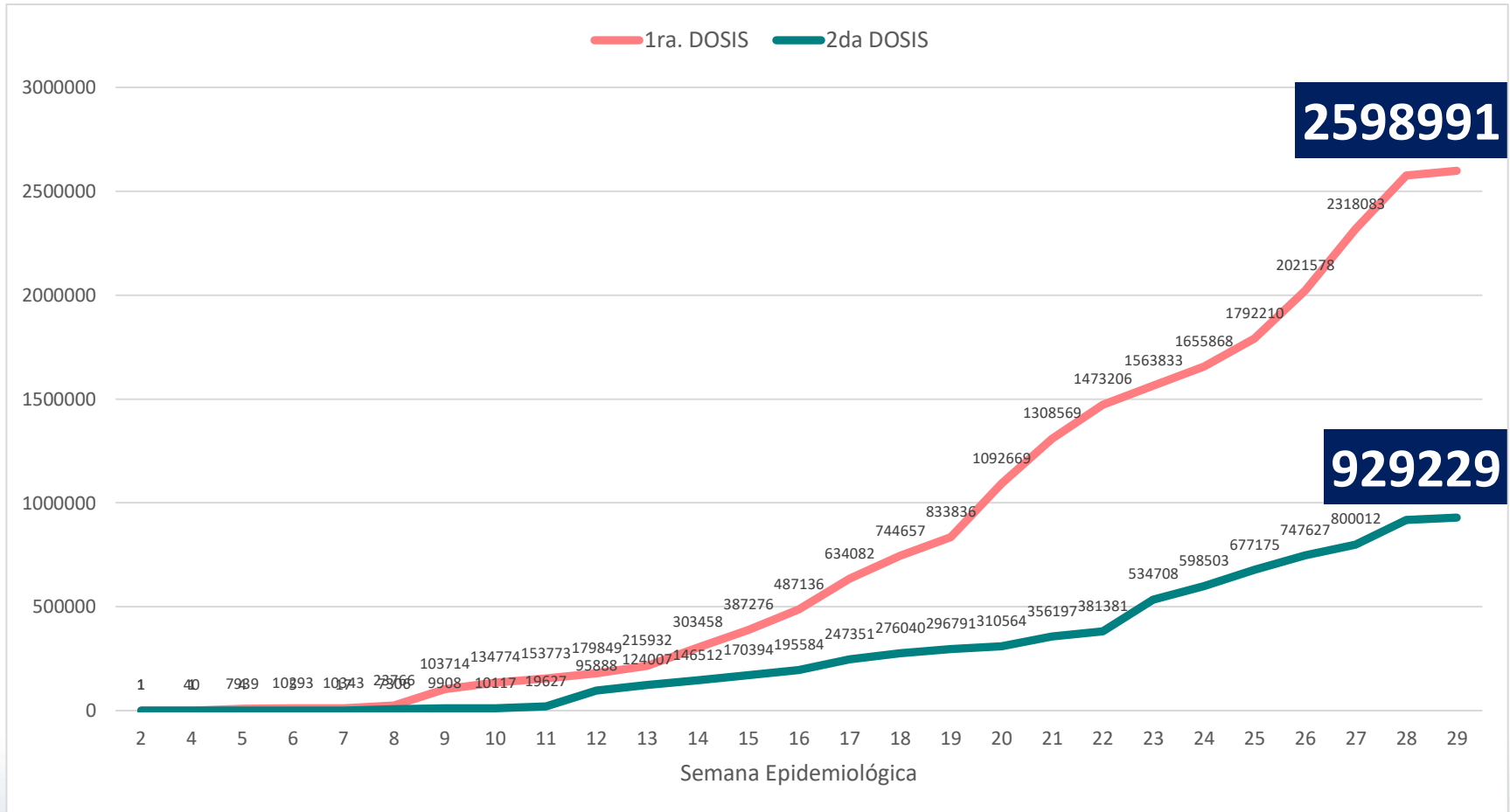
ESTADO PLURINACIONAL DE
BOLIVIA

MINISTERIO DE
SALUD Y DEPORTES

REPORTE DE VACUNACIÓN NACIONAL 18/07/2021

VAMOS A
SALIR ADELANTE

Cantidad Acumulada de Vacunas COVID-19

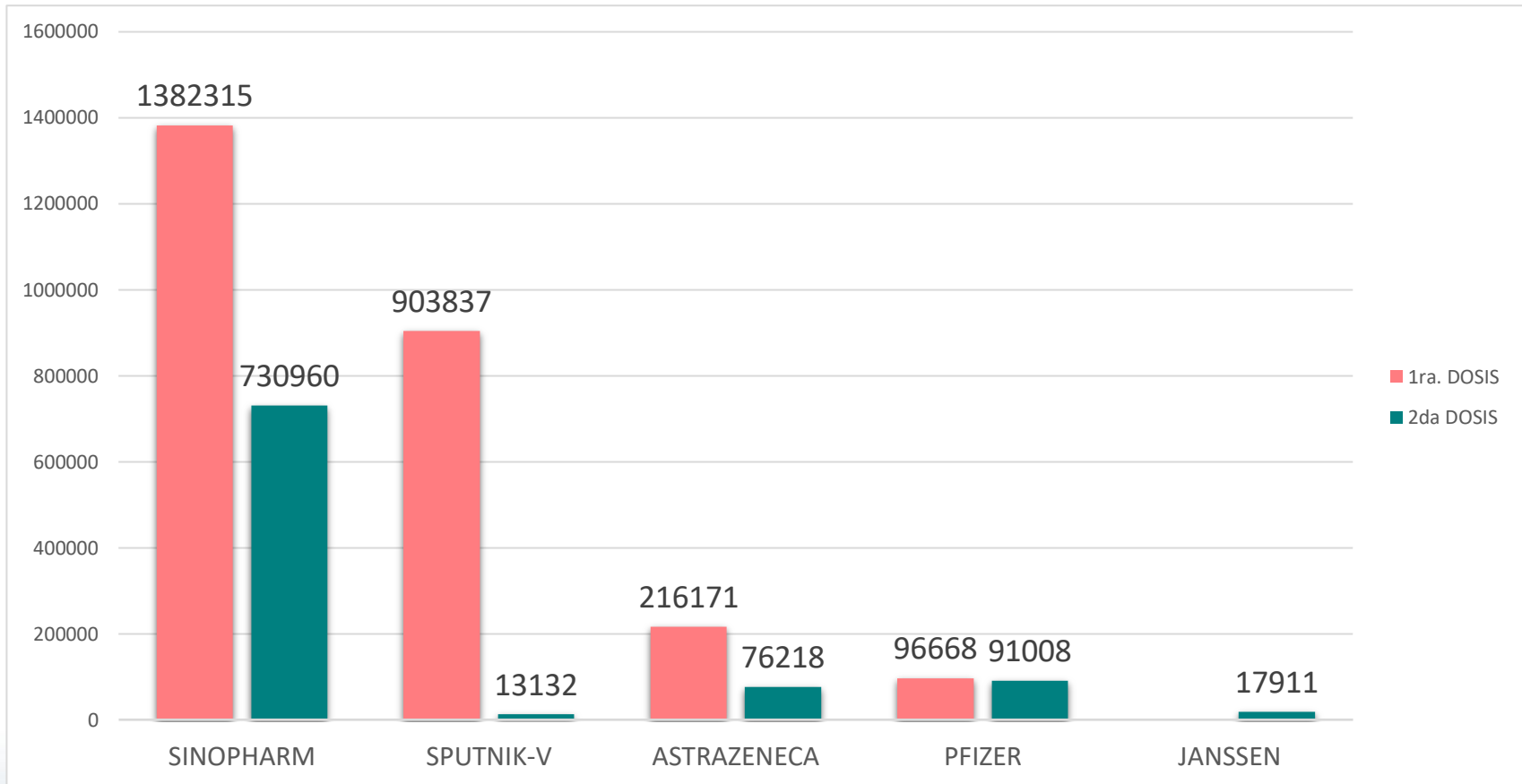


Fecha de Corte de la Información: 18 de Julio 2021 Hrs. 19:00

Fuente de Información: SNIS-VE

*Datos Preliminares Sujetos a Modificación

Número Total de Vacunados COVID-19 (SPUTNIK-V, SINOPHARM PFIZER, ASTRAZENECA y JANSSEN)



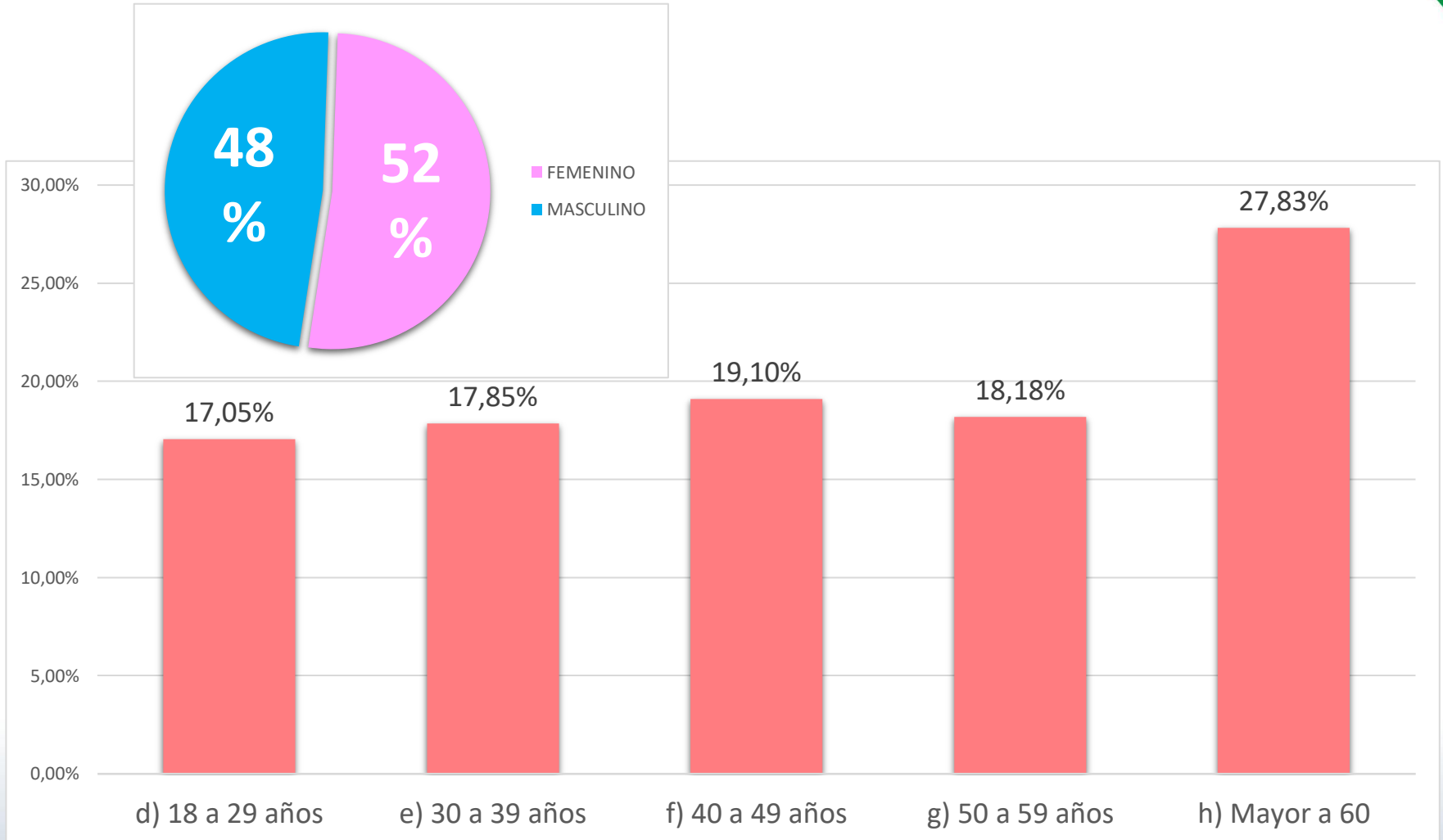
Fecha de Corte de la Información: 18 de Julio 2021 Hrs. 19:00

Fuente de Información: SNIS-VE

*Datos Preliminares Sujetos a Modificación



Porcentaje de Personas Vacunadas según Grupo de Edad y Sexo



Fecha de Corte de la Información: 18 de Julio 2021 Hrs. 19:00

Fuente de Información: SNIS-VE

*Datos Preliminares Sujetos a Modificación

Proporción de Dosis Aplicadas en relación a la Distribución SPUTNIK-V (1er, 2do, 3er 4to y 5to Lote) + SINOPHARM (1er, 2do, 3er Y 4to Lote) + ASTRAZENECA (1er y 2do lote) + Janssen- Asignación Según Departamentos

Departamento	DOSIS ENTREGADAS			DOSIS ADMINISTRADAS		PORCENTAJE DE COBERTURA		
	Dosis Entregadas	1ra dosis	2da dosis	1ra Dosis suministradas (RNVe)	2da Dosis suministradas (RNVe)	Porcentaje Dosis Aplicadas SPUTNIK + SINOPHARM +ASTRAZENECA+PFIZER 1ra. Dosis	Porcentaje Dosis Aplicadas SPUTNIK + SINOPHARM +ASTRAZENECA+ PFIZER y Janssen 2da. Dosis	Porcentaje general de aplicación de dosis
Beni	287.597	210.824	76.774	101.800	34.370	48,3%	44,8%	47,3%
Chuquisaca	431.370	325.410	105.960	155.670	56.222	47,8%	53,1%	49,1%
Cochabamba	1.003.215	626.258	376.958	469.941	179.066	75,0%	47,5%	64,7%
La Paz	1.329.702	737.016	592.686	617.441	221.004	83,8%	37,3%	63,1%
Oruro	392.907	304.591	88.316	130.797	51.649	42,9%	58,5%	46,4%
Pando	170.265	124.235	46.030	40.884	15.961	32,9%	34,7%	33,4%
Potosi	394.259	246.787	147.472	126.157	41.682	51,1%	28,3%	42,6%
Santa Cruz	1.408.938	805.679	603.259	780.044	268.588	96,8%	44,5%	74,4%
Tarija	533.197	431.126	102.071	176.257	60.687	40,9%	59,5%	44,4%
BOLIVIA	5.951.450	3.811.925	2.139.525	2.598.991	929.229	68,2%	43,4%	59,3%

Fecha de Corte de la Información: 18 de Julio 2021 Hrs. 19:00

Fuente de Información: SNIS-VE

*Datos Preliminares Sujetos a Modificación

Cantidad de Dosis de la Vacuna COVID-19, Aplicadas según Proveedor

Departamento	SPUTNIK-V			SINOPHARM			ASTRAZENECA			PFIZER			JANSSEN		TOTAL AMBAS	
	1ra Dosis	2da Dosis	TOTAL	1ra Dosis	2da Dosis	TOTAL	1ra Dosis	2da Dosis	TOTAL	1ra Dosis	2da Dosis	TOTAL	DOSIS UNICA	TOTAL	TOTAL 1ra Dosis	TOTAL 2da Dosis
BENI	19554	635	20189	33908	25973	59881	48338	7762	56100	0	0	0	0	0	101800	34370
CHUQUISACA	54593	2159	56752	84681	41913	126594	8017	4322	12339	8379	7828	16207	0	0	155670	56222
COCHABAMBA	175770	1667	177437	244742	141183	385925	31836	19347	51183	17593	16869	34462	0	0	469941	179066
LA PAZ	219089	2082	221171	323708	175329	499037	45127	15700	60827	29517	27237	56754	656	656	617441	221004
ORURO	42543	1650	44193	71440	35563	107003	8043	6165	14208	8771	8271	17042	0	0	130797	51649
PANDO	7888	544	8432	13895	9058	22953	19101	6359	25460	0	0	0	0	0	40884	15961
POTOSI	43746	822	44568	72250	38467	110717	10161	2393	12554	0	0	0	0	0	126157	41682
SANTA CRUZ	302760	2672	305432	412064	212609	624673	38702	10924	49626	26518	25128	51646	17255	17255	780044	268588
TARIJA	37894	901	38795	125627	50865	176492	6846	3246	10092	5890	5675	11565	0	0	176257	60687
Total BOLIVIA	903837	13132	916969	1382315	730960	2113275	216171	76218	292389	96668	91008	187676	17911	17911	2598991	929229

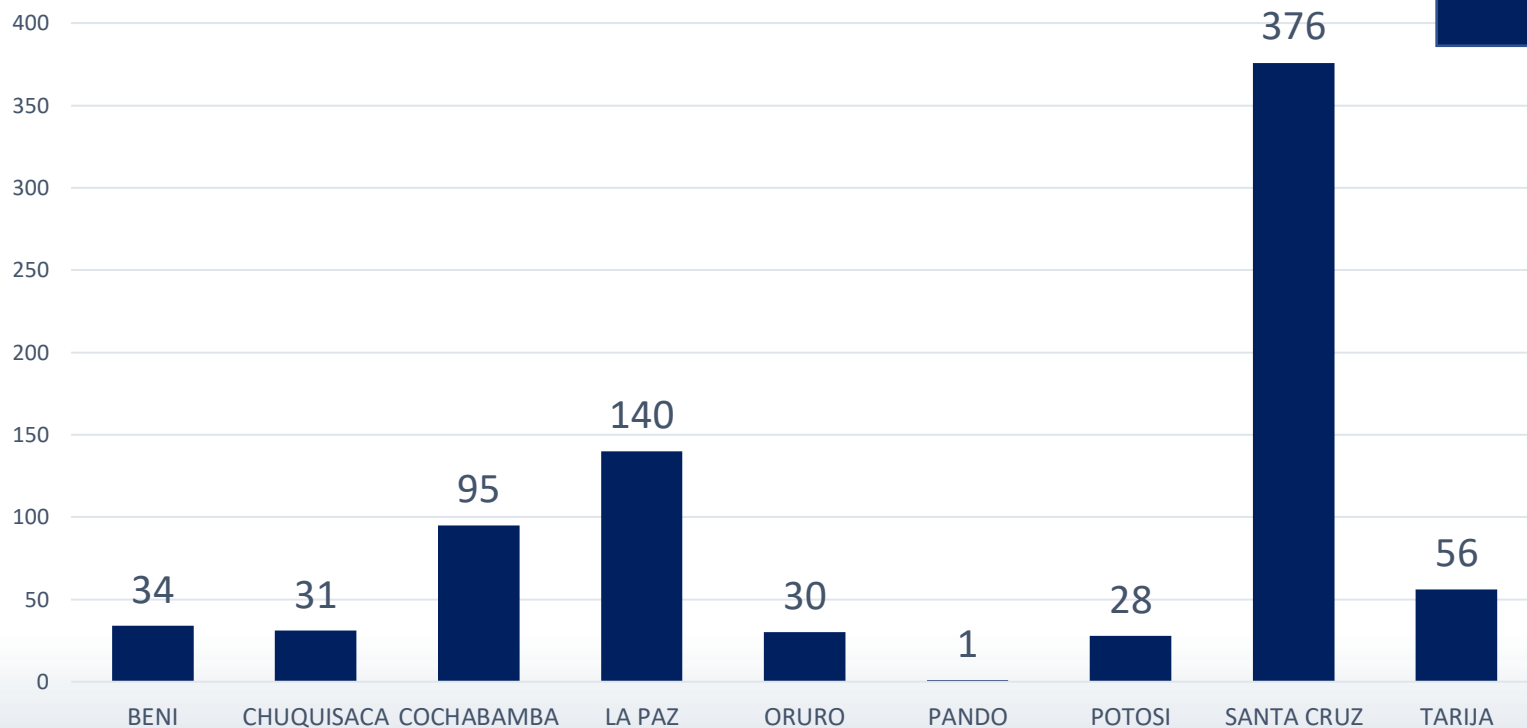
Fecha de Corte de la Información: 18 de Julio 2021 Hrs. 19:00

Fuente de Información: SNIS-VE

*Datos Preliminares Sujetos a Modificación

Cantidad de mujeres embarazadas

Cantidad de vacunas administradas a mujeres embarazadas



Fecha de Corte de la Información: 18 de Julio 2021 Hrs. 19:00

Fuente de Información: SNIS-VE

*Datos Preliminares Sujetos a Modificación



ESTADO PLURINACIONAL DE BOLIVIA
MINISTERIO DE SALUD
Y DEPORTES

#VamosASalirAdelante