



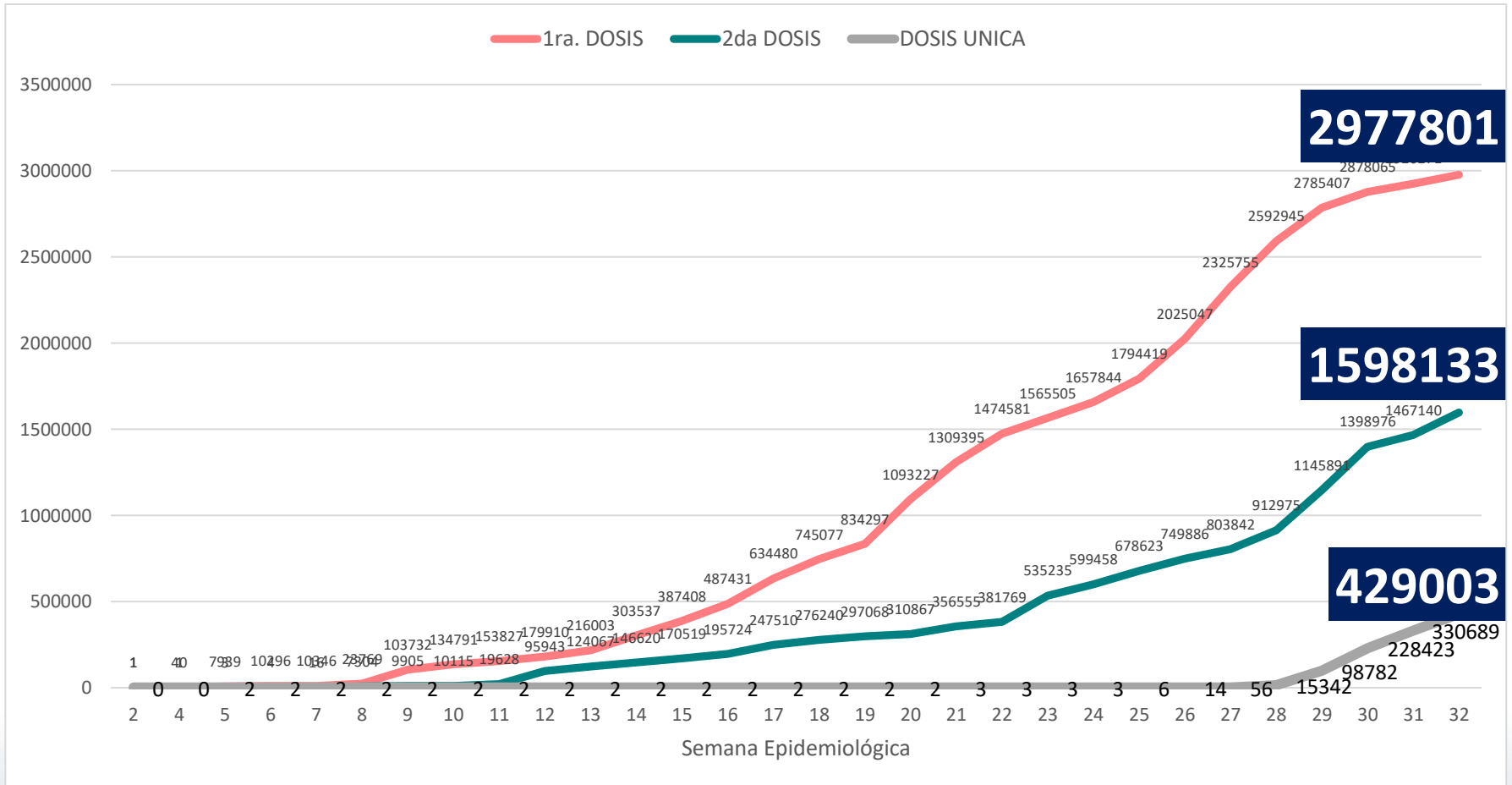
ESTADO PLURINACIONAL DE
BOLIVIA

MINISTERIO DE
SALUD Y DEPORTES

REPORTE DE VACUNACIÓN NACIONAL 13/08/2021

VAMOS A
SALIR ADELANTE

Cantidad Acumulada de Vacunas COVID-19

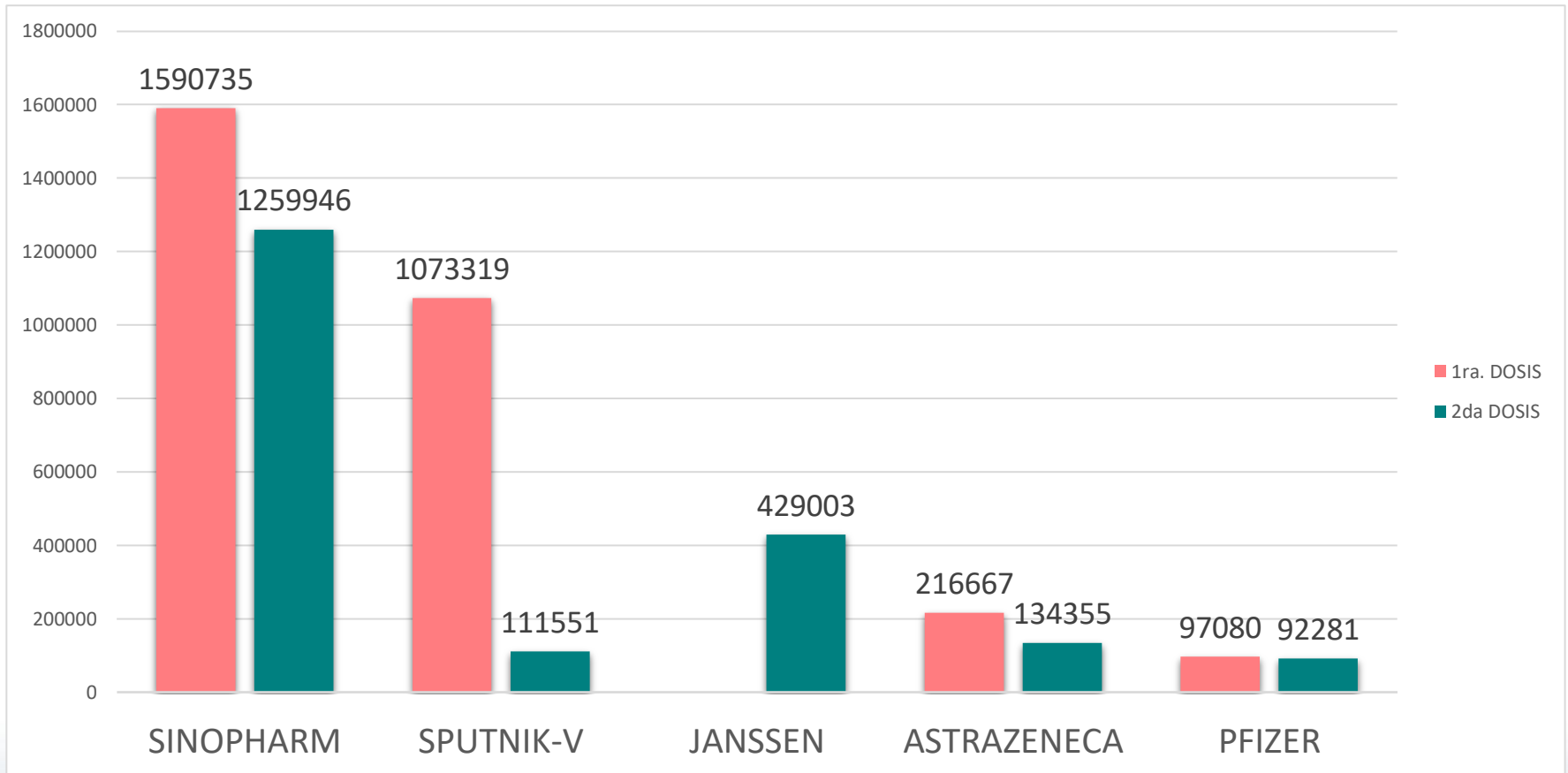


Fecha de Corte de la Información: 13 de agosto 2021 Hrs. 19:00

Fuente de Información: SNIS-VE

*Datos Preliminares Sujetos a Modificación

Número Total de Vacunados COVID-19 (SPUTNIK-V, SINOPHARM, PFIZER, ASTRAZENECA y JANSSEN)



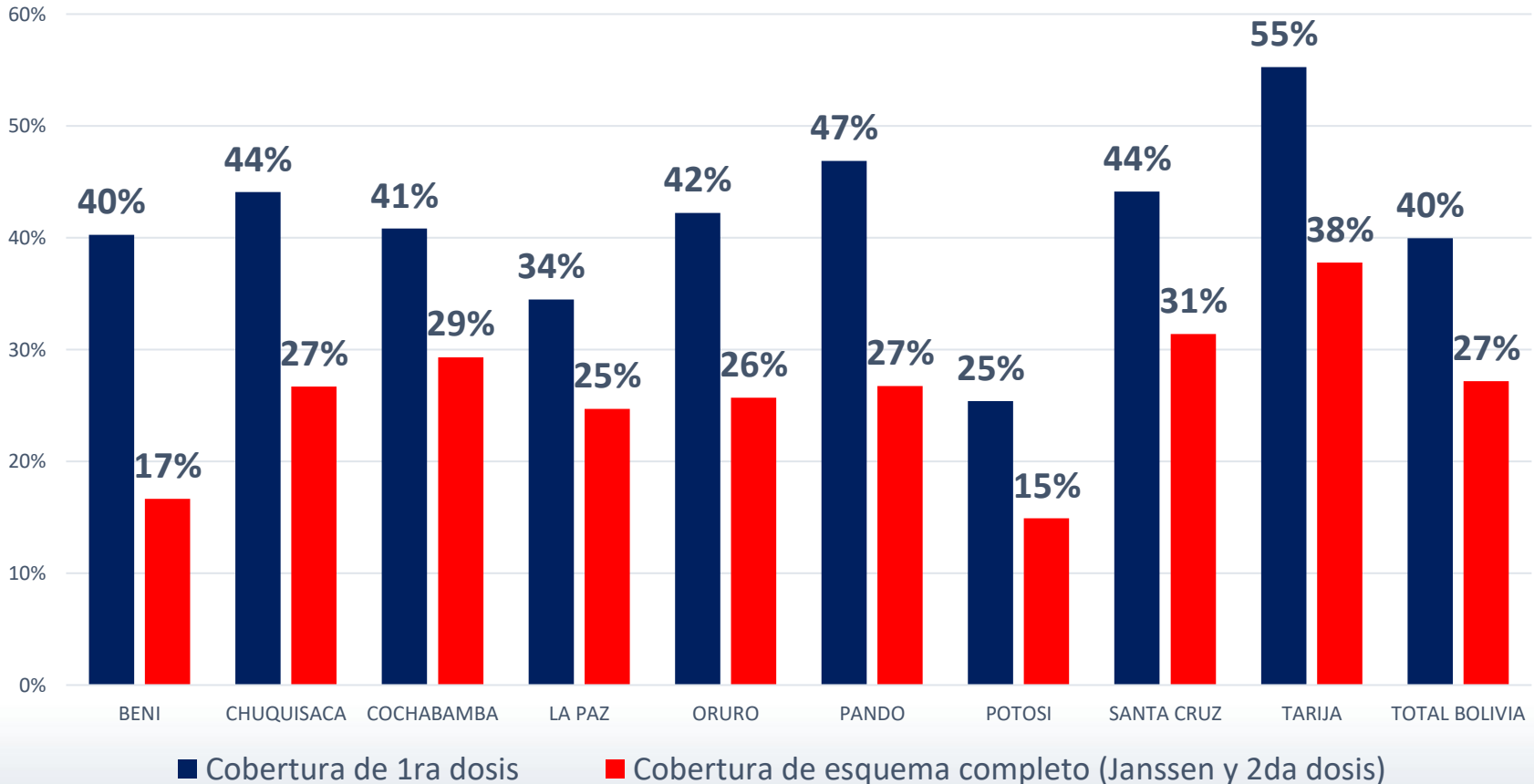
Fecha de Corte de la Información: 13 de agosto 2021 Hrs. 19:00

Fuente de Información: SNIS-VE

*Datos Preliminares Sujetos a Modificación



Cobertura de población vacunada con 1ra dosis y esquema completo (2da dosis y Janssen por departamento y a nivel nacional



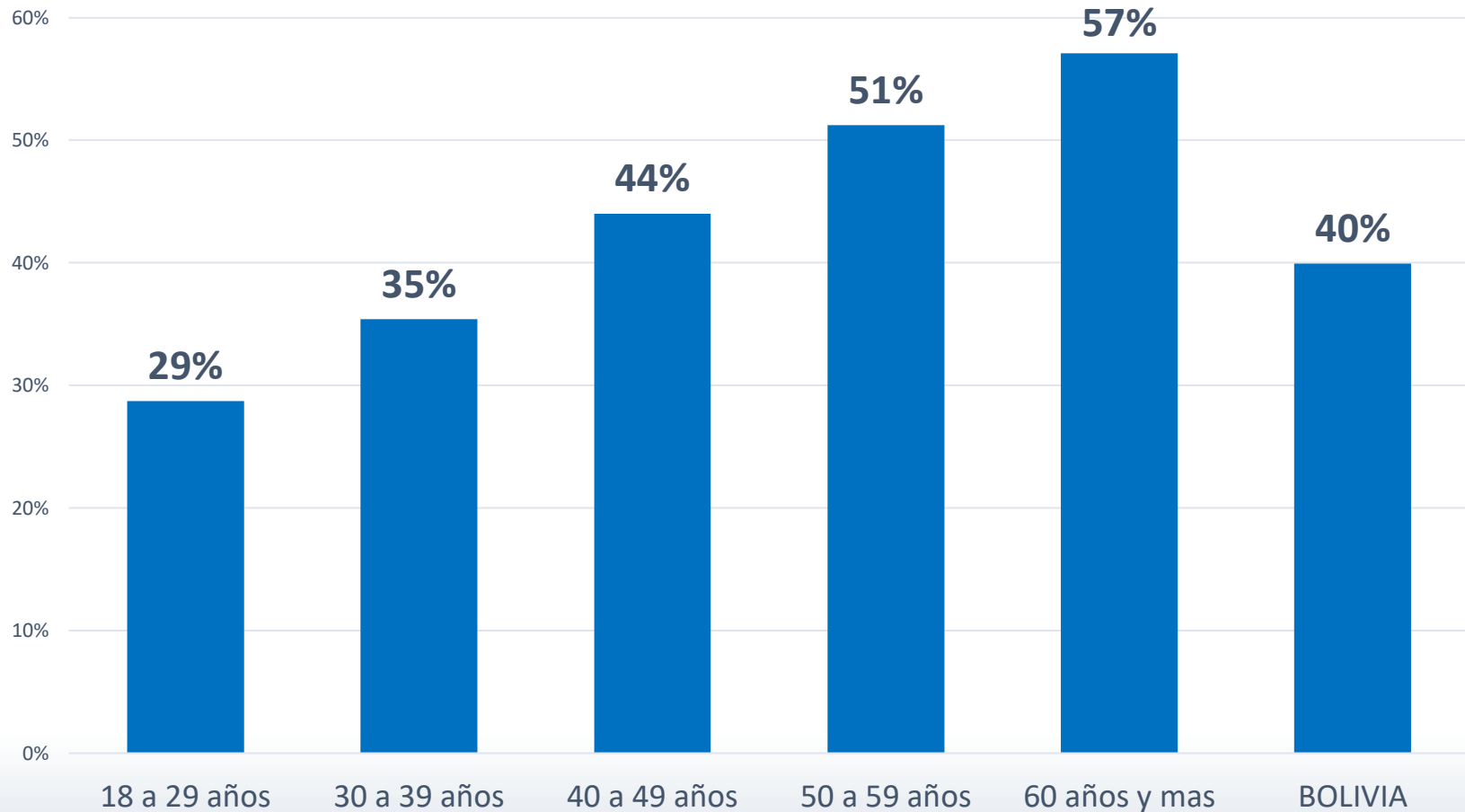
Fecha de Corte de la Información: 13 de agosto 2021 Hrs. 19:00

Fuente de Información: SNIS-VE

*Datos Preliminares Sujetos a Modificación



Cobertura de población vacunada con 1ra dosis según grupo de edad y a nivel nacional



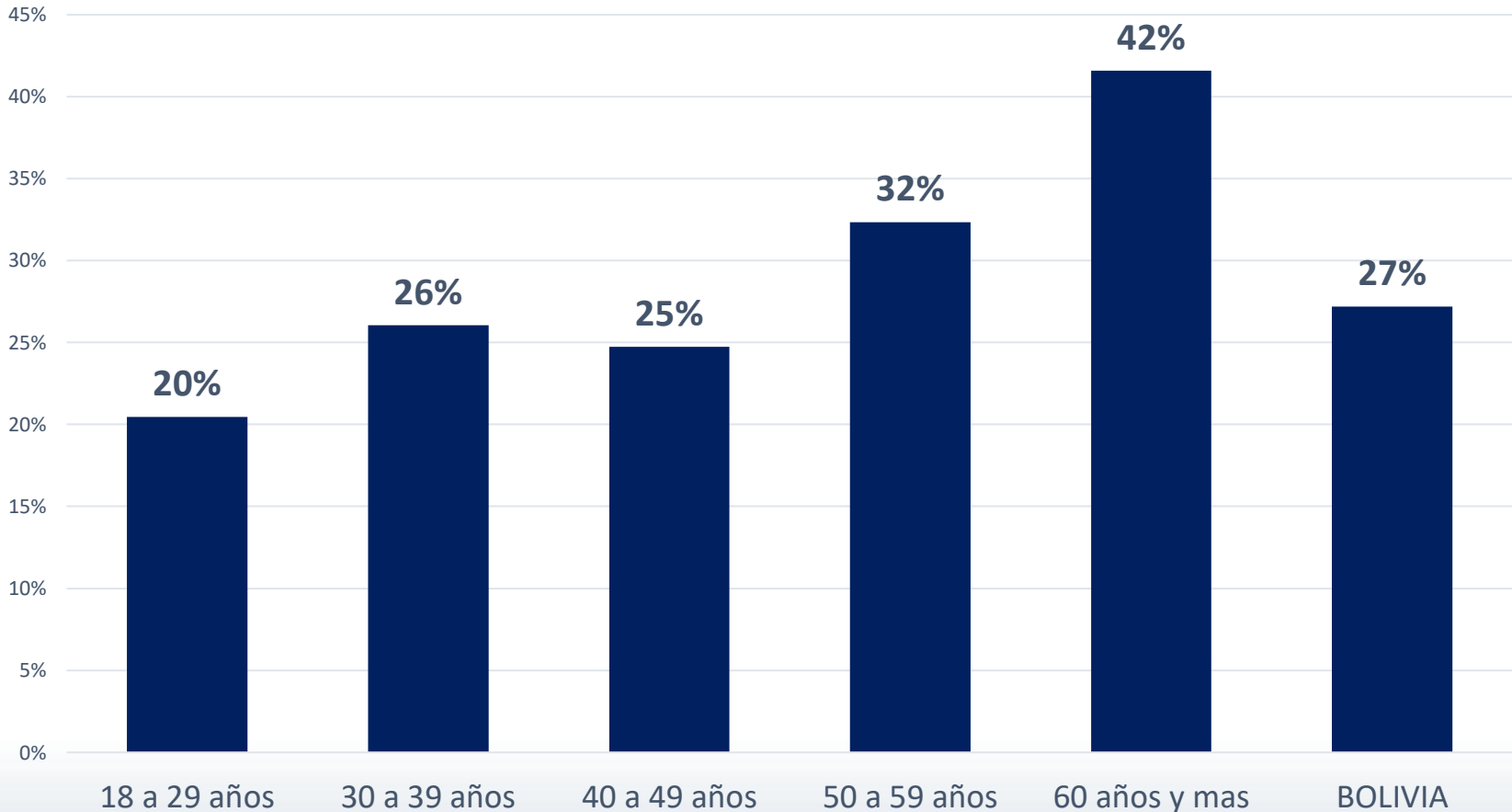
Fecha de Corte de la Información: 13 de agosto 2021 Hrs. 19:00

Fuente de Información: SNIS-VE

*Datos Preliminares Sujetos a Modificación



Cobertura de población vacunada con esquema completo (2da dosis y Janssen) según grupo de edad y a nivel nacional



Fecha de Corte de la Información: 13 de agosto 2021 Hrs. 19:00

Fuente de Información: SNIS-VE

*Datos Preliminares Sujetos a Modificación

Proporción de Dosis Aplicadas en relación a la Distribución SPUTNIK-V (1er, 2do, 3er 4to y 5to Lote) + SINOPHARM (1er, 2do, 3er Y 4to Lote) + ASTRAZENECA (1er y 2do lote) + Janssen- Asignación Según Departamentos

Departamento	DOSIS ENTREGADAS			DOSIS ADMINISTRADAS		PORCENTAJE DE COBERTURA		
	Dosis Entregadas	1ra dosis	Esquema completo (2da dosis + Janssen)	1ra Dosis suministradas (RNVe)	Esquema completo (2da Dosis + Janssen suministradas (RNVe)	Porcentaje Dosis Aplicadas SPUTNIK + SINOPHARM +ASTRAZENECA+PFIZER 1ra. Dosis	Porcentaje Dosis Aplicadas SPUTNIK + SINOPHARM +ASTRAZENECA+PFIZER y Janssen 2da. Dosis	Porcentaje general de aplicación de dosis
Beni	404.757	285.824	118.934	113.231	46.827	39,6%	39,4%	39,5%
Chuquisaca	607.170	408.810	198.360	179.691	108.862	44,0%	54,9%	47,5%
Cochabamba	1.393.855	861.958	531.898	539.003	387.266	62,5%	72,8%	66,5%
La Paz	1.822.792	1.081.116	741.676	686.379	491.434	63,5%	66,3%	64,6%
Oruro	554.932	379.991	174.941	151.182	91.995	39,8%	52,6%	43,8%
Pando	167.910	104.235	63.675	42.749	24.404	41,0%	38,3%	40,0%
Potosí	520.524	303.187	217.337	140.632	82.482	46,4%	38,0%	42,9%
Santa Cruz	2.537.918	1.591.879	946.039	915.134	650.442	57,5%	68,8%	61,7%
Tarija	567.452	392.526	174.926	209.800	143.424	53,4%	82,0%	62,2%
Almacén nacional	100.200	0	100.200					
BOLIVIA	8.677.510	5.409.525	3.267.985	2.977.801	2.027.136	55,0%	62,0%	57,7%

Fecha de Corte de la Información: 13 de agosto 2021 Hrs. 19:00

Fuente de Información: SNIS-VE

*Datos Preliminares Sujetos a Modificación

Cantidad de Dosis de la Vacuna COVID-19, Aplicadas según Proveedor

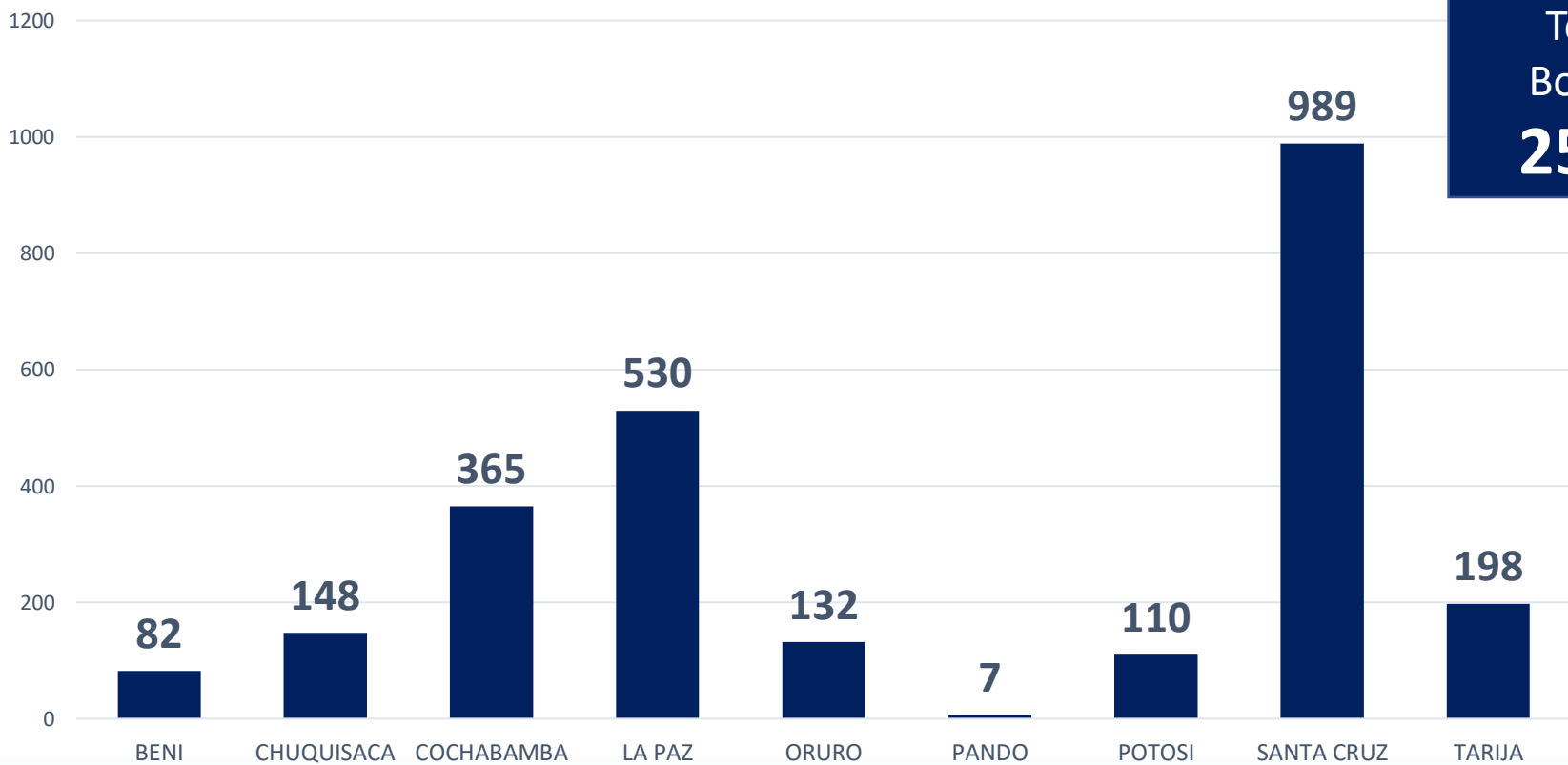
Departamento	SPUTNIK-V			SINOPHARM			ASTRAZENECA			PFIZER			JANSSEN		TOTAL AMBAS	
	1ra Dosis	2da Dosis	TOTAL	1ra Dosis	2da Dosis	TOTAL	1ra Dosis	2da Dosis	TOTAL	1ra Dosis	2da Dosis	TOTAL	DOSIS UNICA	TOTAL	TOTAL 1ra Dosis	TOTAL 2da Dosis
BENI	23404	4282	27686	41197	29921	71118	48630	12429	61059	0	0	0	195	195	113231	46827
CHUQUISACA	62205	8895	71100	101087	74446	175533	8020	6887	14907	8379	7915	16294	10719	10719	179691	108862
COCHABAMBA	189253	25472	214725	300253	234942	535195	31855	25619	57474	17642	17010	34652	84223	84223	539003	387266
LA PAZ	255803	24607	280410	355636	296820	652456	45242	37694	82936	29698	27878	57576	104435	104435	686379	491434
ORURO	44216	5657	49873	89967	64025	153992	8050	6997	15047	8949	8377	17326	6939	6939	151182	91995
PANDO	8545	2304	10849	15054	10102	25156	19150	11998	31148	0	0	0	0	0	42749	24404
POTOSI	44418	4059	48477	86046	57749	143795	10168	6158	16326	0	0	0	14516	14516	140632	82482
SANTA CRUZ	397572	29925	427497	452351	380197	832548	38703	21665	60368	26508	25348	51856	193307	193307	915134	650442
TARIJA	47903	6350	54253	149144	111744	260888	6849	4908	11757	5904	5753	11657	14669	14669	209800	143424
Total BOLIVIA	1073319	111551	1184870	1590735	1259946	2850681	216667	134355	351022	97080	92281	189361	429003	429003	2977801	2027136

Fecha de Corte de la Información: 13 de agosto 2021 Hrs. 19:00

Fuente de Información: SNIS-VE

*Datos Preliminares Sujetos a Modificación

Cantidad de vacunas administradas a mujeres embarazadas por departamento



Fecha de Corte de la Información: 13 de agosto 2021 Hrs. 19:00

Fuente de Información: SNIS-VE

*Datos Preliminares Sujetos a Modificación



ESTADO PLURINACIONAL DE BOLIVIA
MINISTERIO DE SALUD
Y DEPORTES

#VamosASalirAdelante