



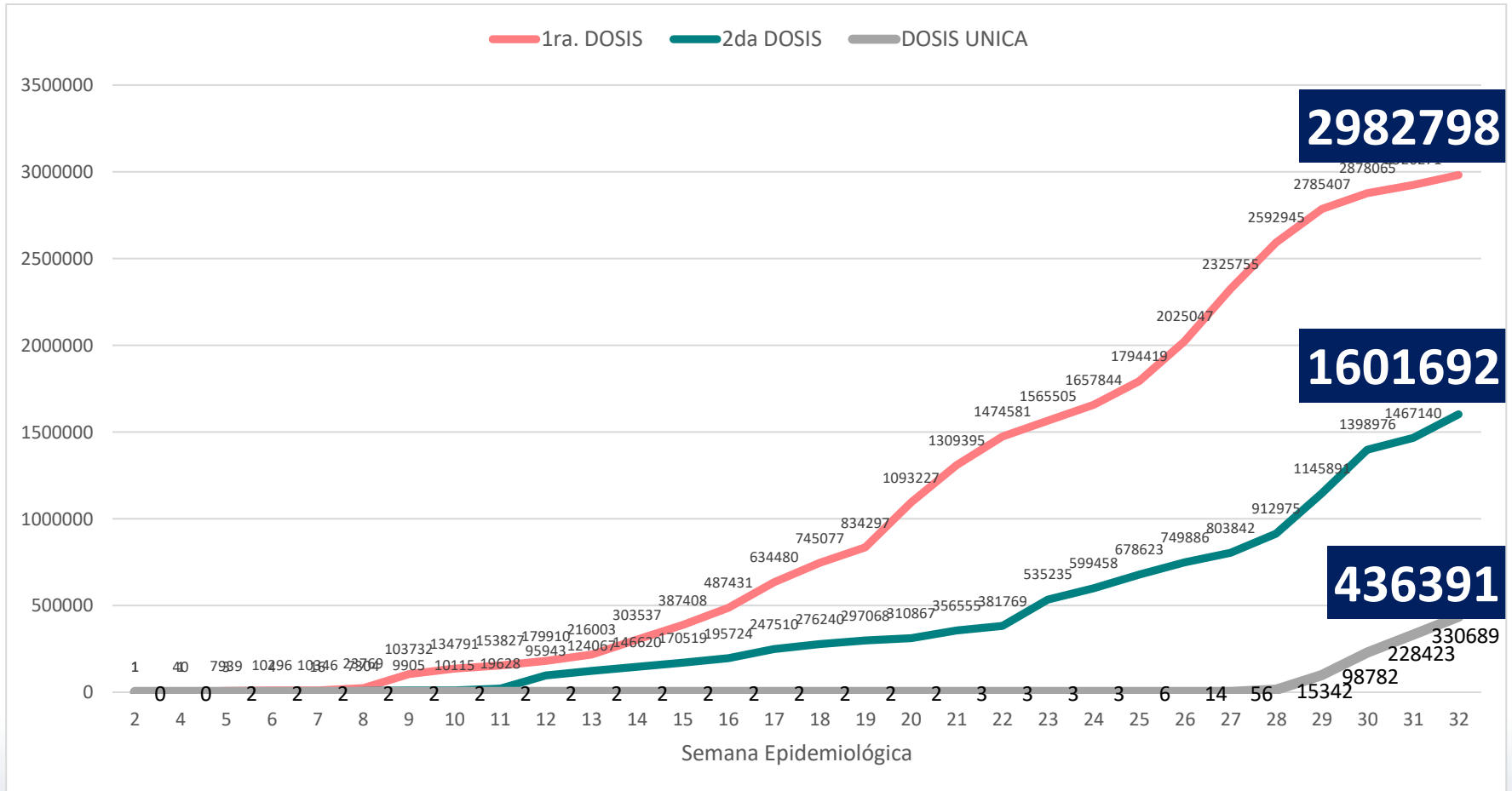
ESTADO PLURINACIONAL DE  
**BOLIVIA**

MINISTERIO DE  
SALUD Y DEPORTES

# REPORTE DE VACUNACIÓN NACIONAL 14/08/2021

VAMOS A  
**SALIR ADELANTE**

# Cantidad Acumulada de Vacunas COVID-19

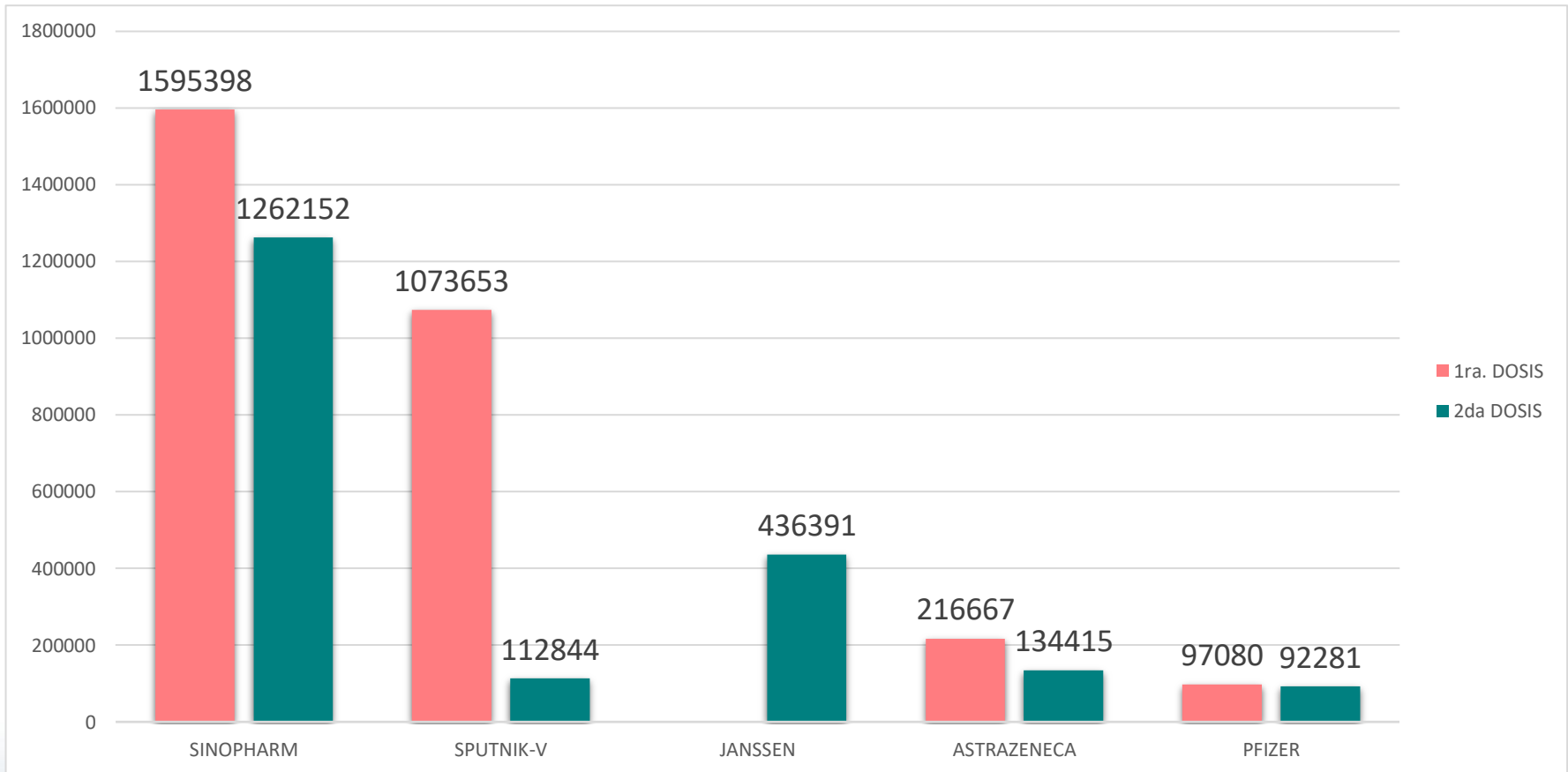


Fecha de Corte de la Información: 14 de agosto 2021 Hrs. 19:00

Fuente de Información: SNIS-VE

\*Datos Preliminares Sujetos a Modificación

# Número Total de Vacunados COVID-19 (SPUTNIK-V, SINOPHARM, PFIZER, ASTRAZENECA y JANSSEN)



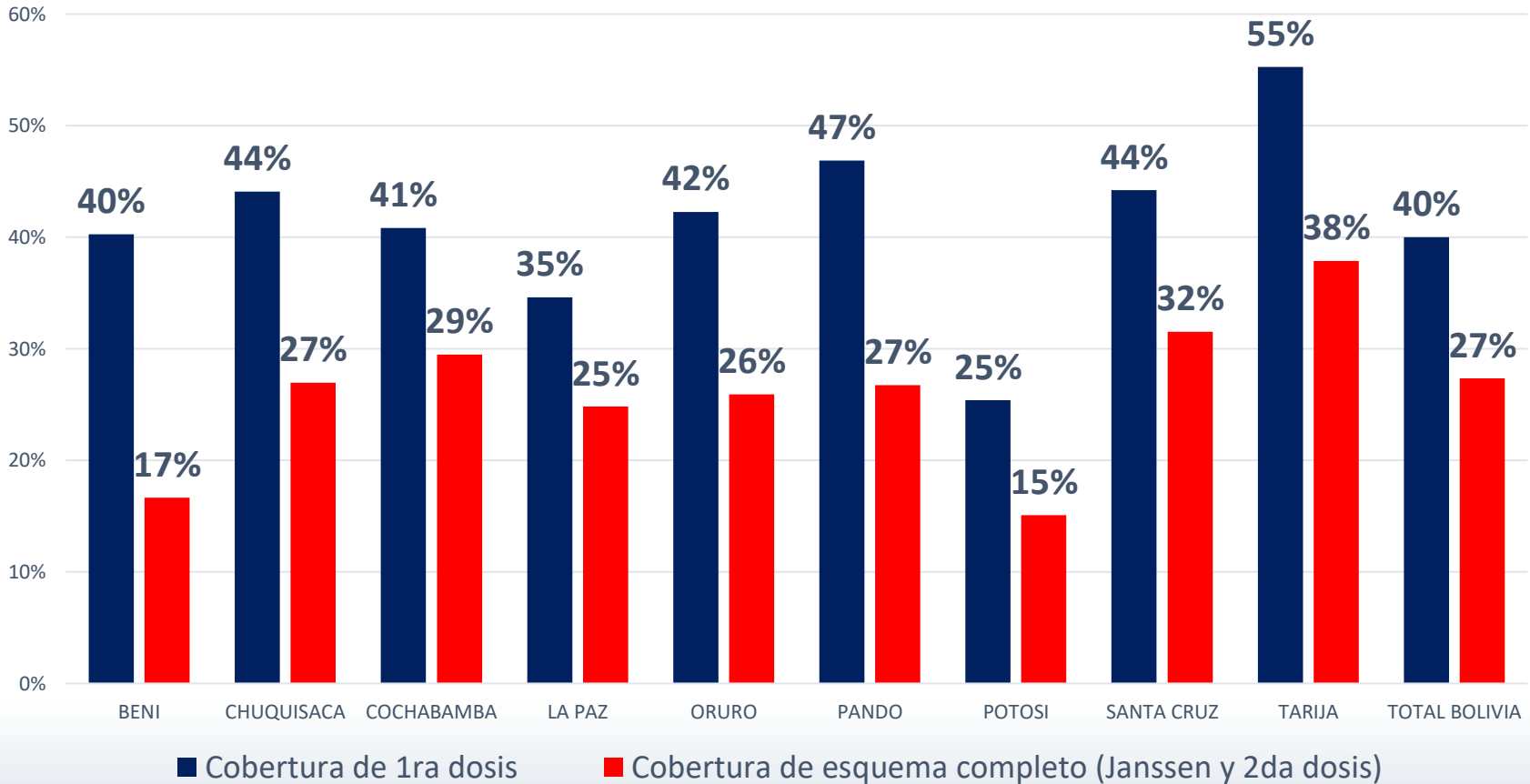
Fecha de Corte de la Información: 14 de agosto 2021 Hrs. 19:00

Fuente de Información: SNIS-VE

\*Datos Preliminares Sujetos a Modificación



# Cobertura de población vacunada con 1ra dosis y esquema completo (2da dosis y Janssen por departamento y a nivel nacional



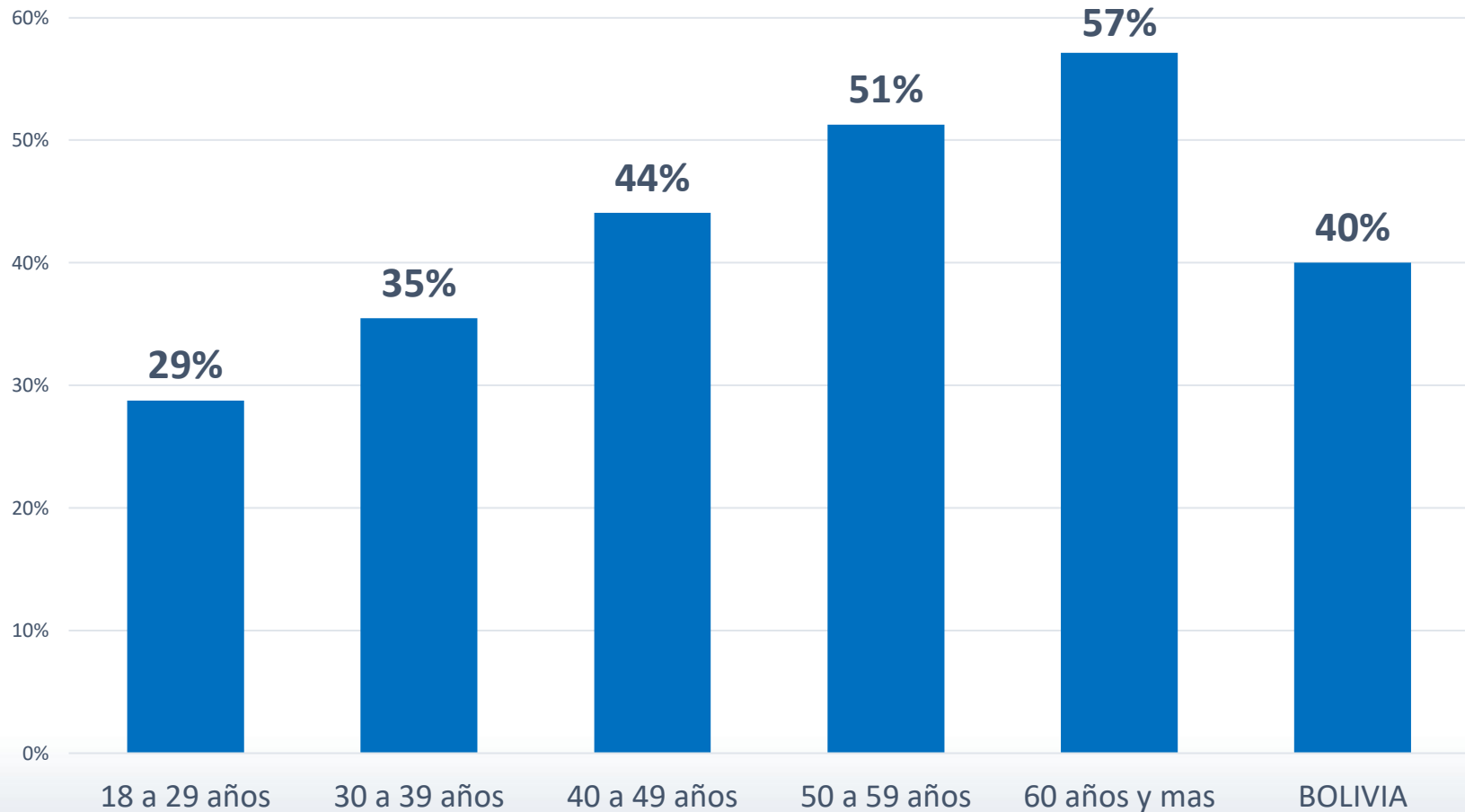
Fecha de Corte de la Información: 14 de agosto 2021 Hrs. 19:00

Fuente de Información: SNIS-VE

\*Datos Preliminares Sujetos a Modificación



# Cobertura de población vacunada con 1ra dosis según grupo de edad y a nivel nacional



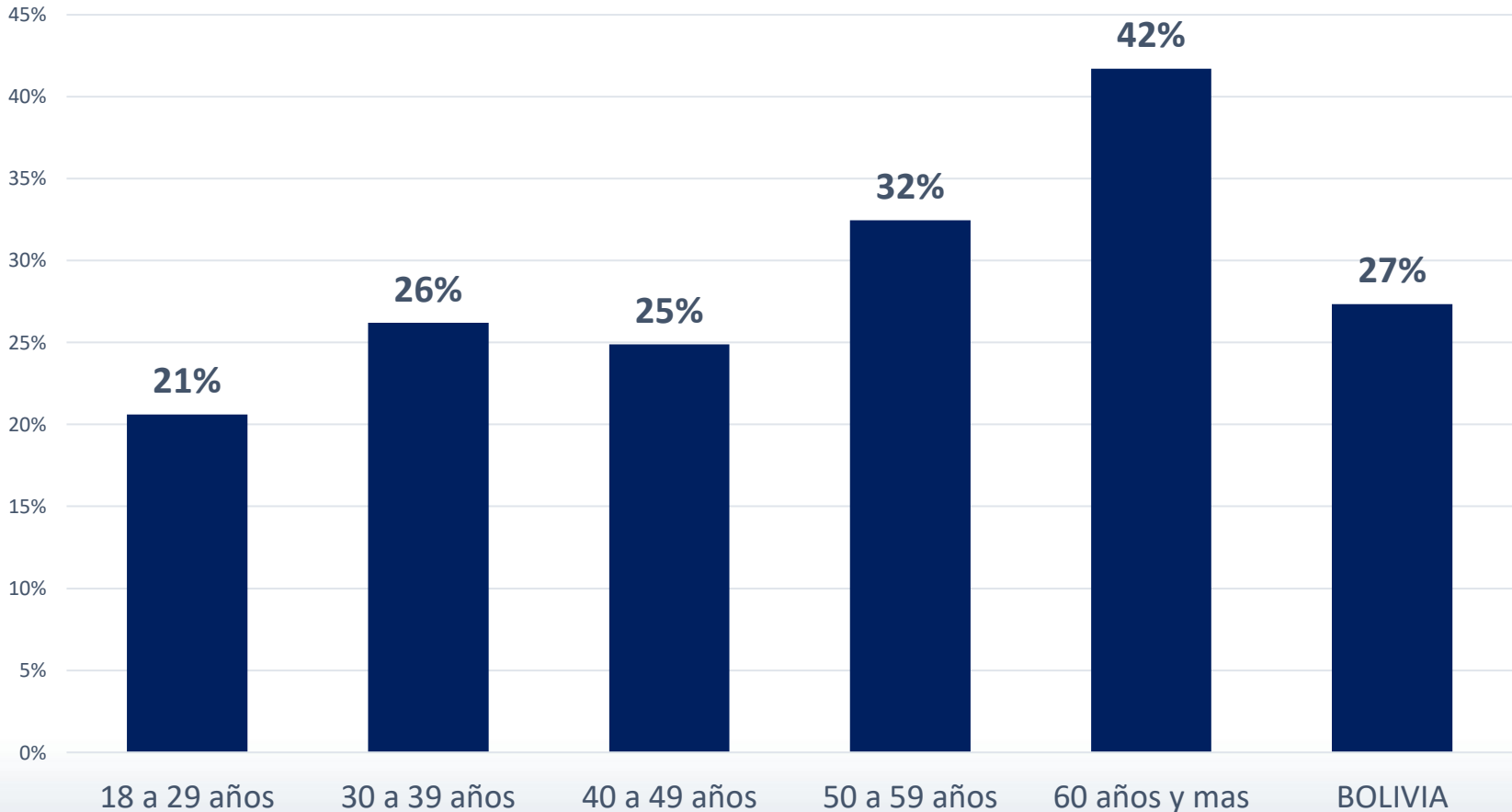
Fecha de Corte de la Información: 14 de agosto 2021 Hrs. 19:00

Fuente de Información: SNIS-VE

\*Datos Preliminares Sujetos a Modificación



# Cobertura de población vacunada con esquema completo (2da dosis y Janssen) según grupo de edad y a nivel nacional



Fecha de Corte de la Información: 14 de agosto 2021 Hrs. 19:00

Fuente de Información: SNIS-VE

\*Datos Preliminares Sujetos a Modificación

## Proporción de Dosis Aplicadas en relación a la Distribución SPUTNIK-V (1er, 2do, 3er 4to y 5to Lote) + SINOPHARM (1er, 2do, 3er Y 4to Lote) + ASTRAZENECA (1er y 2do lote) + Janssen- Asignación Según Departamentos

Departamento	DOSIS ENTREGADAS			DOSIS ADMINISTRADAS		PORCENTAJE DE COBERTURA		
	Dosis Entregadas	1ra dosis	Esquema completo (2da dosis + Janssen)	1ra Dosis suministradas (RNVe)	Esquema completo (2da Dosis + Janssen suministradas (RNVe)	Porcentaje Dosis Aplicadas SPUTNIK + SINOPHARM +ASTRAZENECA+PFIZER 1ra. Dosis	Porcentaje Dosis Aplicadas SPUTNIK + SINOPHARM +ASTRAZENECA+PFIZER y Janssen 2da. Dosis	Porcentaje general de aplicación de dosis
Beni	447.917	285.824	162.094	113.243	46.877	39,6%	28,9%	35,7%
Chuquisaca	620.370	408.810	211.560	179.794	109.982	44,0%	52,0%	46,7%
Cochabamba	1.417.155	861.958	555.198	539.339	389.514	62,6%	70,2%	65,5%
La Paz	1.874.992	1.081.116	793.876	689.058	493.624	63,7%	62,2%	63,1%
Oruro	563.632	379.991	183.641	151.394	92.761	39,8%	50,5%	43,3%
Pando	173.410	104.235	69.175	42.749	24.404	41,0%	35,3%	38,7%
Potosí	535.724	303.187	232.537	140.688	83.538	46,4%	35,9%	41,9%
Santa Cruz	2.587.738	1.591.879	995.859	916.678	653.580	57,6%	65,6%	60,7%
Tarija	575.252	392.526	182.726	209.855	143.803	53,5%	78,7%	61,5%
Almacén nacional	184.920	0	184.920					
<b>BOLIVIA</b>	<b>8.981.110</b>	<b>5.409.525</b>	<b>3.571.585</b>	<b>2.982.798</b>	<b>2.038.083</b>	<b>55,1%</b>	<b>57,1%</b>	<b>55,9%</b>

Fecha de Corte de la Información: 14 de agosto 2021 Hrs. 19:00

Fuente de Información: SNIS-VE

\*Datos Preliminares Sujetos a Modificación

# Cantidad de Dosis de la Vacuna COVID-19, Aplicadas según Proveedor

Departamento	SPUTNIK-V			SINOPHARM			ASTRAZENECA			PFIZER			JANSSEN		TOTAL AMBAS	
	1ra Dosis	2da Dosis	TOTAL	1ra Dosis	2da Dosis	TOTAL	1ra Dosis	2da Dosis	TOTAL	1ra Dosis	2da Dosis	TOTAL	DOSIS UNICA	TOTAL	TOTAL 1ra Dosis	TOTAL 2da Dosis
BENI	23404	4282	<b>27686</b>	41209	29970	<b>71179</b>	48630	12430	<b>61060</b>	0	0	<b>0</b>	195	195	<b>113243</b>	<b>46877</b>
CHUQUISACA	62235	9243	<b>71478</b>	101160	74583	<b>175743</b>	8020	6887	<b>14907</b>	8379	7915	<b>16294</b>	11354	11354	<b>179794</b>	<b>109982</b>
COCHABAMBA	189253	25524	<b>214777</b>	300589	235982	<b>536571</b>	31855	25659	<b>57514</b>	17642	17010	<b>34652</b>	85339	85339	<b>539339</b>	<b>389514</b>
LA PAZ	255838	24785	<b>280623</b>	358280	297231	<b>655511</b>	45242	37704	<b>82946</b>	29698	27878	<b>57576</b>	106026	106026	<b>689058</b>	<b>493624</b>
ORURO	44358	5683	<b>50041</b>	90037	64224	<b>154261</b>	8050	7006	<b>15056</b>	8949	8377	<b>17326</b>	7471	7471	<b>151394</b>	<b>92761</b>
PANDO	8545	2304	<b>10849</b>	15054	10102	<b>25156</b>	19150	11998	<b>31148</b>	0	0	<b>0</b>	0	0	<b>42749</b>	<b>24404</b>
POTOSI	44418	4644	<b>49062</b>	86102	57833	<b>143935</b>	10168	6158	<b>16326</b>	0	0	<b>0</b>	14903	14903	<b>140688</b>	<b>83538</b>
SANTA CRUZ	397671	29935	<b>427606</b>	453796	380286	<b>834082</b>	38703	21665	<b>60368</b>	26508	25348	<b>51856</b>	196346	196346	<b>916678</b>	<b>653580</b>
TARIJA	47931	6444	<b>54375</b>	149171	111941	<b>261112</b>	6849	4908	<b>11757</b>	5904	5753	<b>11657</b>	14757	14757	<b>209855</b>	<b>143803</b>
<b>Total BOLIVIA</b>	<b>1073653</b>	<b>112844</b>	<b>1186497</b>	<b>1595398</b>	<b>1262152</b>	<b>2857550</b>	<b>216667</b>	<b>134415</b>	<b>351082</b>	<b>97080</b>	<b>92281</b>	<b>189361</b>	<b>436391</b>	<b>436391</b>	<b>2982798</b>	<b>2038083</b>

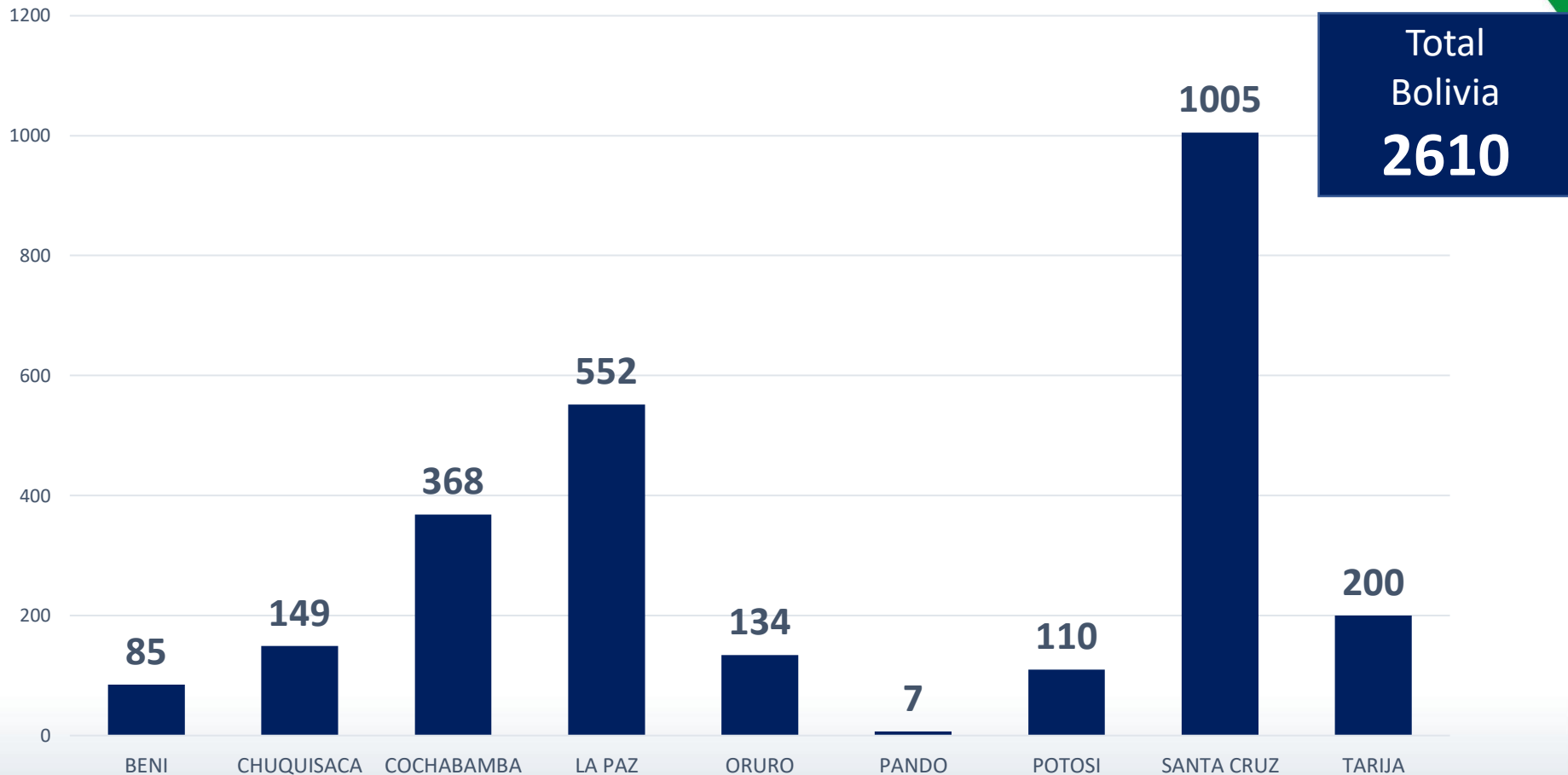
Fecha de Corte de la Información: 14 de agosto 2021 Hrs. 19:00

Fuente de Información: SNIS-VE

\*Datos Preliminares Sujetos a Modificación



# Cantidad de vacunas administradas a mujeres embarazadas por departamento



Fecha de Corte de la Información: 14 de agosto 2021 Hrs. 19:00

Fuente de Información: SNIS-VE

\*Datos Preliminares Sujetos a Modificación



ESTADO PLURINACIONAL DE BOLIVIA  
MINISTERIO DE SALUD  
Y DEPORTES

---

***#VamosASalirAdelante***