



ESTADO PLURINACIONAL DE  
**BOLIVIA**

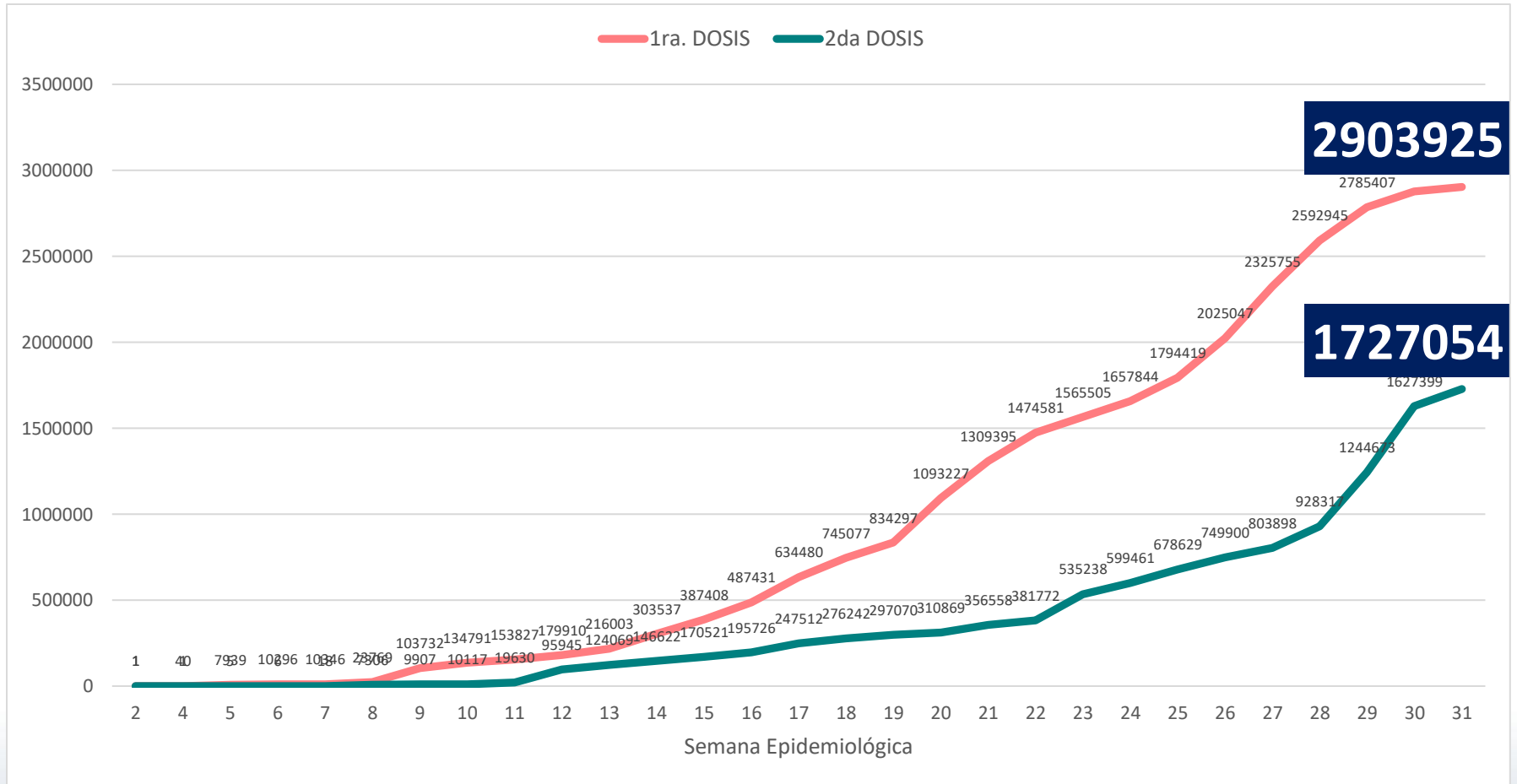
MINISTERIO DE  
SALUD Y DEPORTES

# REPORTE DE VACUNACIÓN NACIONAL

## 03/08/2021

VAMOS A  
**SALIR ADELANTE**

# Cantidad Acumulada de Vacunas COVID-19

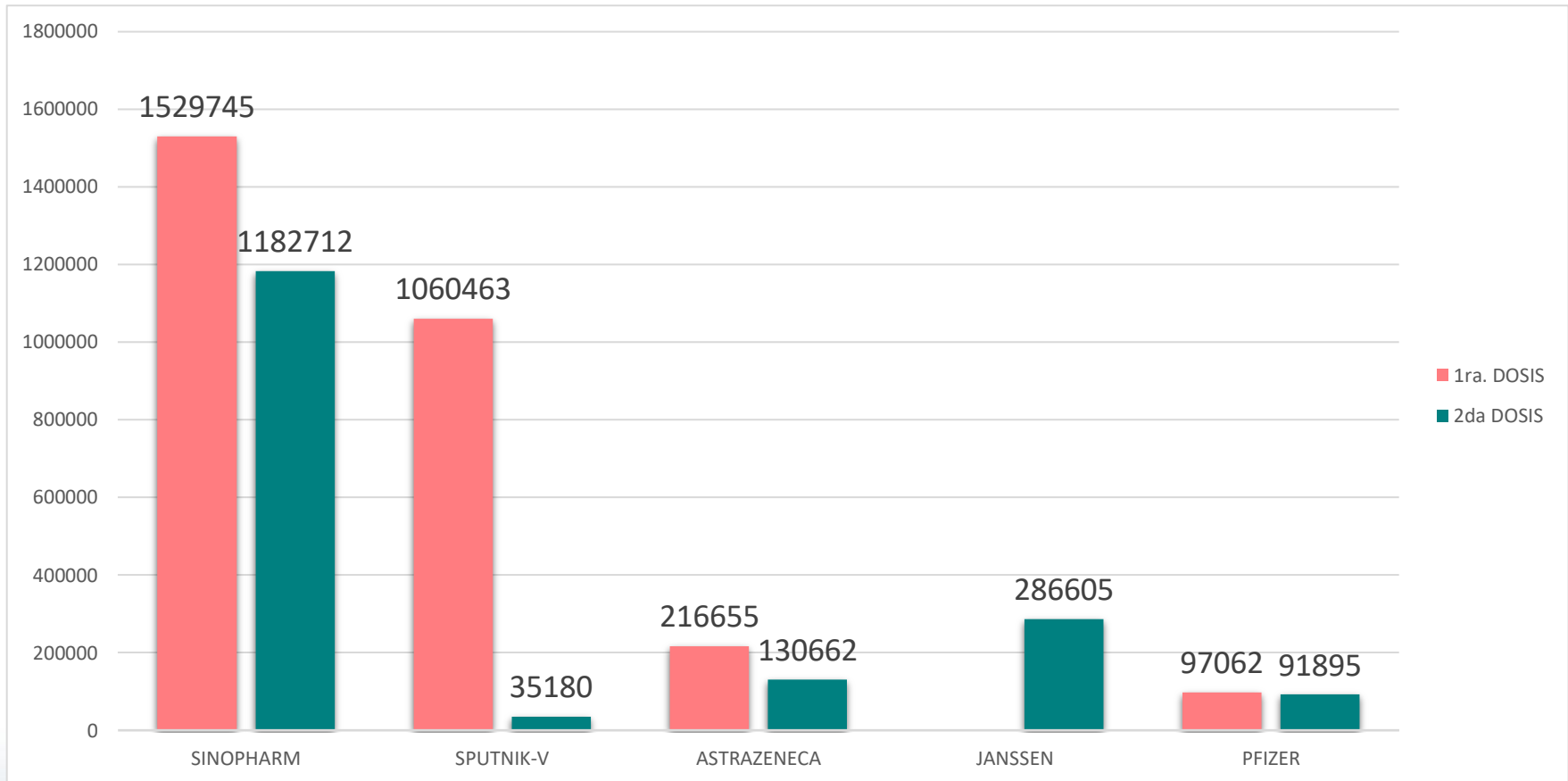


Fecha de Corte de la Información: 03 de agosto 2021 Hrs. 19:00

Fuente de Información: SNIS-VE

\*Datos Preliminares Sujetos a Modificación

# Número Total de Vacunados COVID-19 (SPUTNIK-V, SINOPHARM, PFIZER, ASTRAZENECA y JANSSEN)



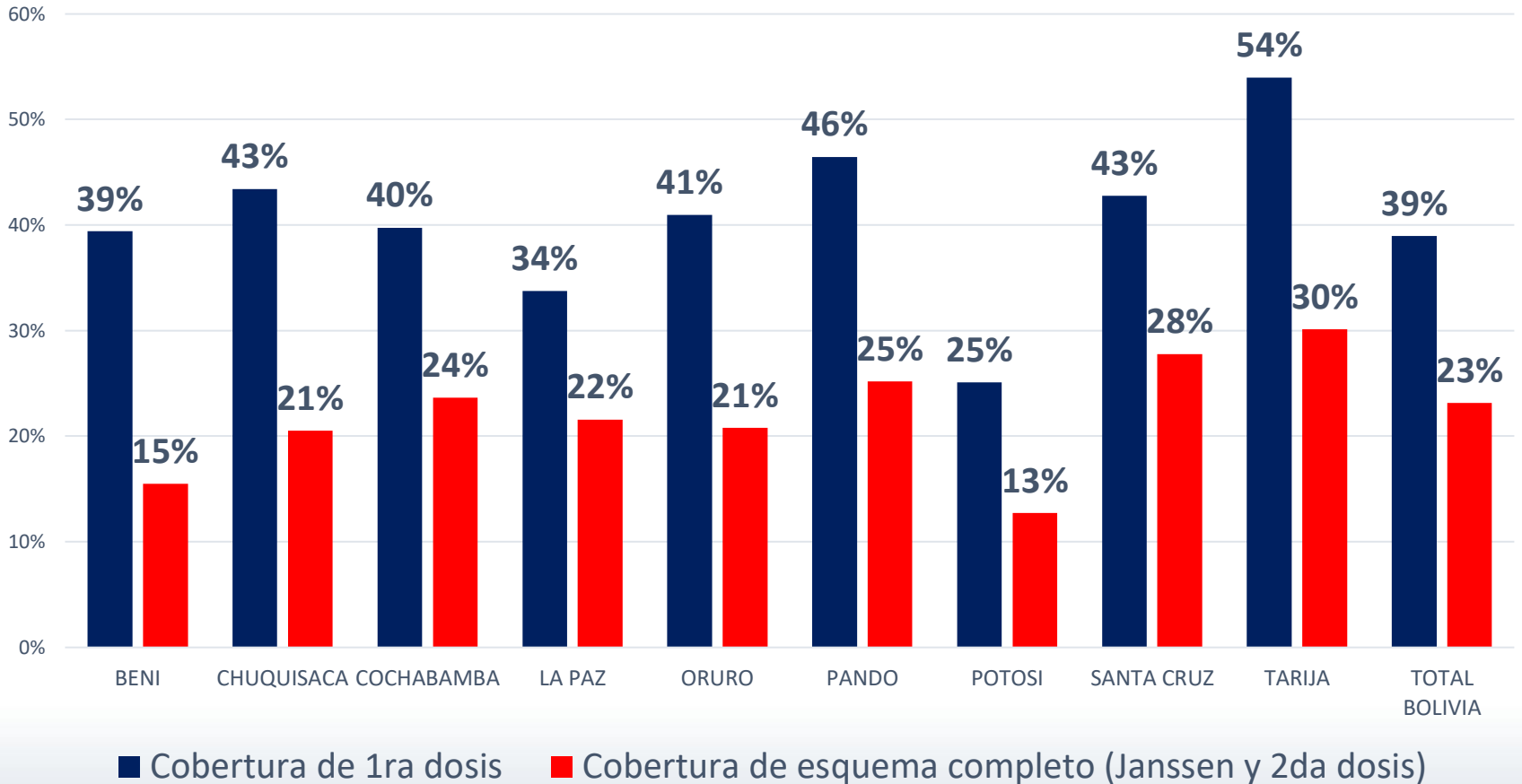
Fecha de Corte de la Información: 03 de agosto 2021 Hrs. 19:00

Fuente de Información: SNIS-VE

\*Datos Preliminares Sujetos a Modificación



# Cobertura de población vacunada con 1ra dosis y esquema completo (2da dosis y Janssen por departamento y a nivel nacional



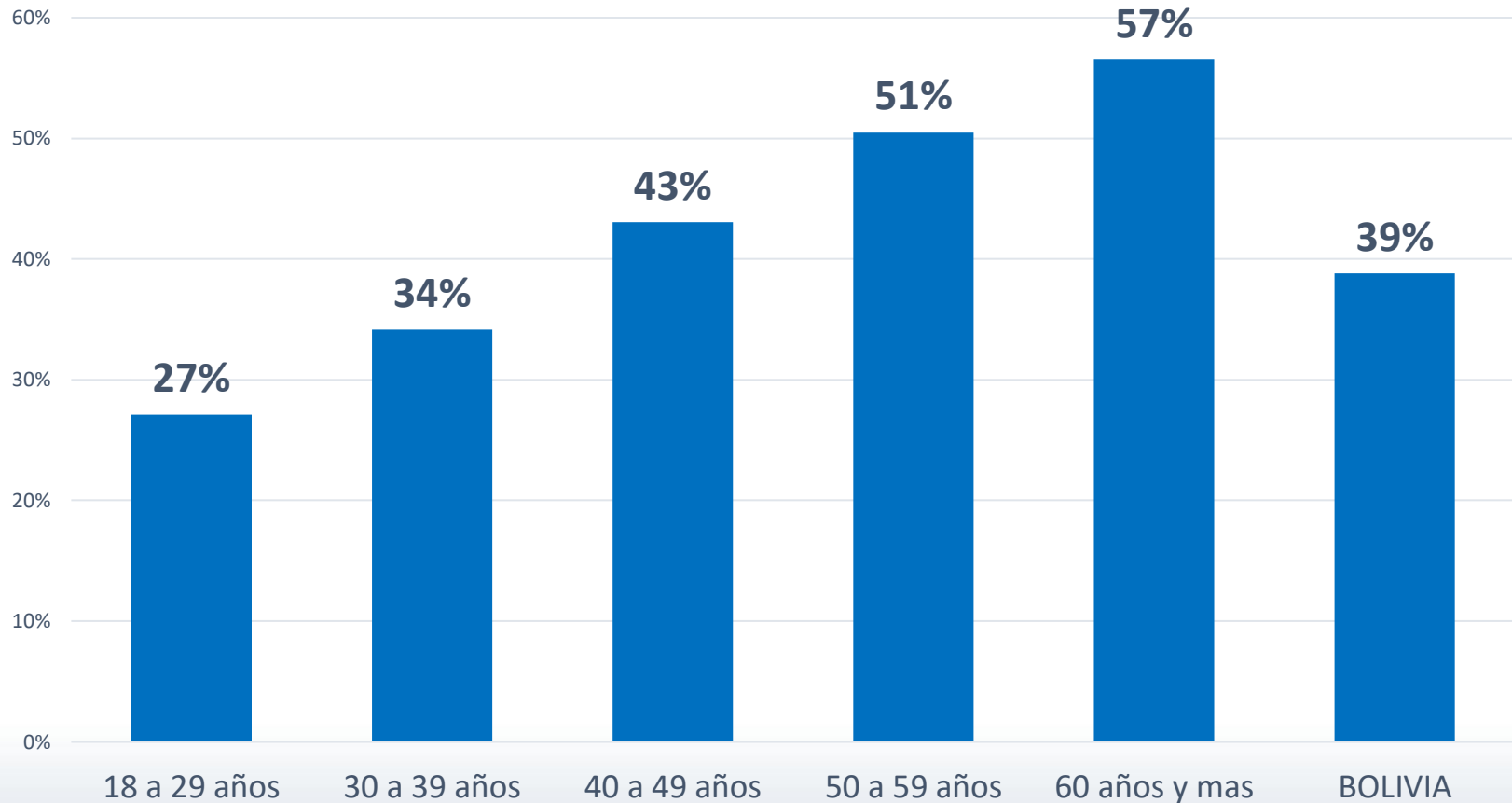
Fecha de Corte de la Información: 03 de agosto 2021 Hrs. 19:00

Fuente de Información: SNIS-VE

\*Datos Preliminares Sujetos a Modificación



# Cobertura de población vacunada con 1ra dosis según grupo de edad y a nivel nacional



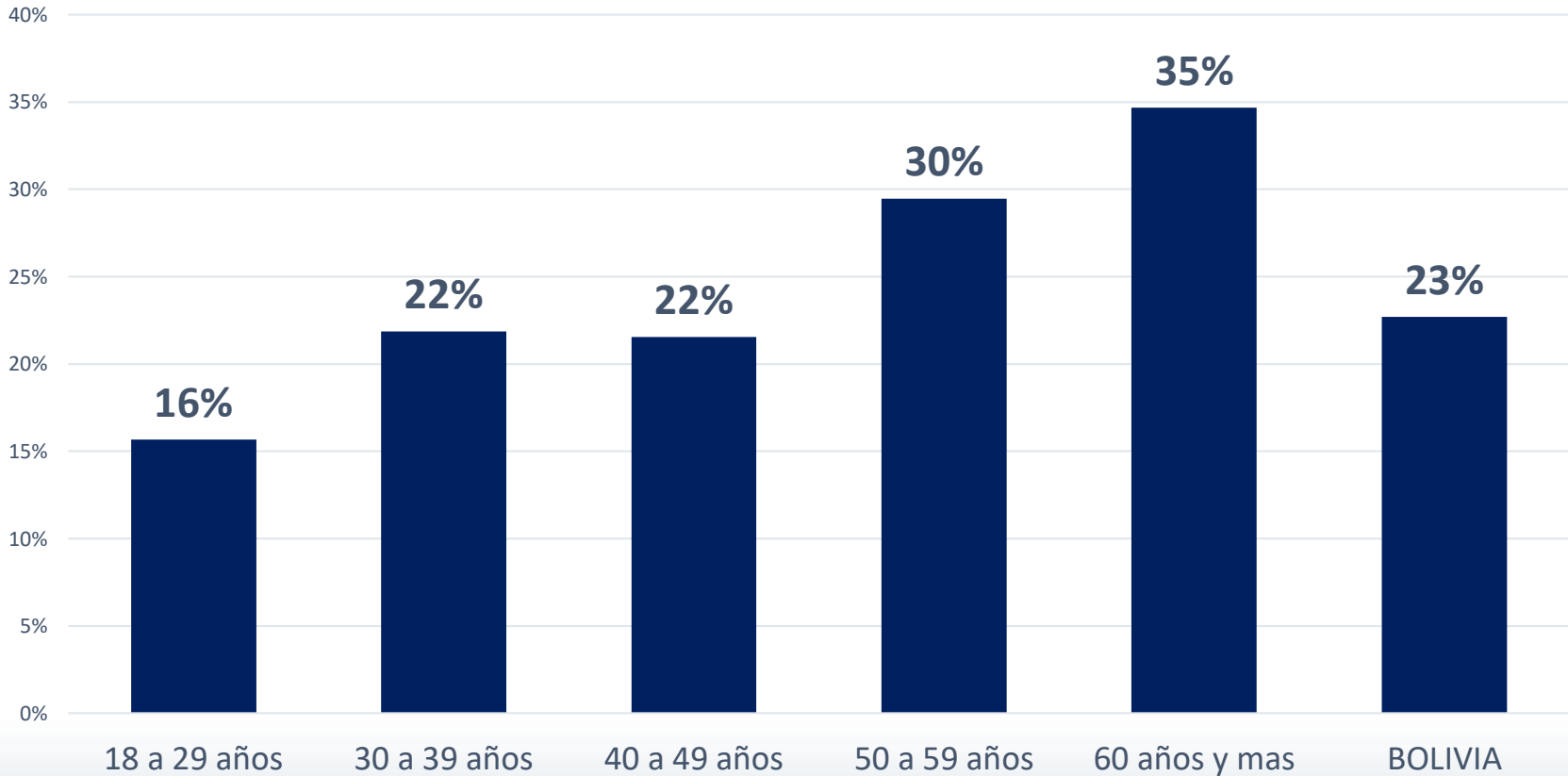
Fecha de Corte de la Información: 03 de agosto 2021 Hrs. 19:00

Fuente de Información: SNIS-VE

\*Datos Preliminares Sujetos a Modificación



# Cobertura de población vacunada con esquema completo (2da dosis y Janssen) según grupo de edad y a nivel nacional



Fecha de Corte de la Información: 03 de agosto 2021 Hrs. 19:00

Fuente de Información: SNIS-VE

\*Datos Preliminares Sujetos a Modificación

## Proporción de Dosis Aplicadas en relación a la Distribución SPUTNIK-V (1er, 2do, 3er 4to y 5to Lote) + SINOPHARM (1er, 2do, 3er Y 4to Lote) + ASTRAZENECA (1er y 2do lote) + Janssen- Asignación Según Departamentos

| Departamento     | DOSIS ENTREGADAS |                  |                  | DOSIS ADMINISTRADAS            |                                | PORCENTAJE DE COBERTURA  |   |   |
|------------------|------------------|------------------|------------------|--------------------------------|--------------------------------|--|---|---|
|                  | Dosis Entregadas | 1ra dosis        | 2da dosis        | 1ra Dosis suministradas (RNVe) | 2da Dosis suministradas (RNVe) | Porcentaje Dosis Aplicadas SPUTNIK + SINOPHARM +ASTRAZENECA +PFIZER 1ra. Dosis | Porcentaje Dosis Aplicadas SPUTNIK + SINOPHARM +ASTRAZENECA+PFIZER y Janssen 2da. Dosis | Porcentaje general de aplicación de dosis |
| Beni             | 358.957          | 259.024          | 99.934           | 110.811                        | 43.498                         | 42,8%  | 43,5%   | 43,0%                                     |
| Chuquisaca       | 532.370          | 373.610          | 158.760          | 177.056                        | 83.748                         | 47,4%  | 52,8%   | 49,0%                                     |
| Cochabamba       | 1.234.715        | 769.158          | 465.558          | 524.973                        | 312.448                        | 68,3%  | 67,1%   | 67,8%                                     |
| La Paz           | 1.643.082        | 975.516          | 667.566          | 671.557                        | 429.299                        | 68,8%  | 64,3%   | 67,0%                                     |
| Oruro            | 485.432          | 344.791          | 140.641          | 146.708                        | 74.445                         | 42,5%  | 52,9%   | 45,6%                                     |
| Pando            | 165.210          | 104.235          | 60.975           | 42.389                         | 22.960                         | 40,7%  | 37,7%   | 39,6%                                     |
| Potosi           | 452.124          | 274.387          | 177.737          | 138.858                        | 70.344                         | 50,6%  | 39,6%   | 46,3%                                     |
| Santa Cruz       | 2.165.408        | 1.451.079        | 714.329          | 886.711                        | 576.013                        | 61,1%  | 80,6%   | 67,5%                                     |
| Tarija           | 513.652          | 357.726          | 155.926          | 204.862                        | 114.299                        | 57,3%  | 73,3%   | 62,1%                                     |
| Almacen nacional | 100              | 0                | 100              |                                |                                |  |   |   |
| <b>BOLIVIA</b>   | <b>7.551.050</b> | <b>4.909.525</b> | <b>2.641.525</b> | <b>2.903.925</b>               | <b>1.727.054</b>               | <b>59,1%</b>   | <b>65,4%</b>  | <b>61,3%</b>                              |

Fecha de Corte de la Información: 03 de agosto 2021 Hrs. 19:00

Fuente de Información: SNIS-VE

\*Datos Preliminares Sujetos a Modificación

# Cantidad de Dosis de la Vacuna COVID-19, Aplicadas según Proveedor

| Departamento         | SPUTNIK-V      |              |                | SINOPHARM      |                |                | ASTRAZENECA   |               |               | PFIZER       |              |               | JANSSEN       |               | TOTAL AMBAS     |                 |
|----------------------|----------------|--------------|----------------|----------------|----------------|----------------|---------------|---------------|---------------|--------------|--------------|---------------|---------------|---------------|-----------------|-----------------|
|                      | 1ra Dosis      | 2da Dosis    | TOTAL          | 1ra Dosis      | 2da Dosis      | TOTAL          | 1ra Dosis     | 2da Dosis     | TOTAL         | 1ra Dosis    | 2da Dosis    | TOTAL         | DOSIS UNICA   | TOTAL         | TOTAL 1ra Dosis | TOTAL 2da Dosis |
| BENI                 | 23197          | 2384         | <b>25581</b>   | 38989          | 28750          | <b>67739</b>   | 48625         | 12362         | <b>60987</b>  | 0            | 0            | <b>0</b>      | 2             | 2             | <b>110811</b>   | <b>43498</b>    |
| CHUQUISACA           | 61668          | 2277         | <b>63945</b>   | 98989          | 66723          | <b>165712</b>  | 8020          | 6819          | <b>14839</b>  | 8379         | 7907         | <b>16286</b>  | 22            | 22            | <b>177056</b>   | <b>83748</b>    |
| COCHABAMBA           | 189244         | 5716         | <b>194960</b>  | 286240         | 218076         | <b>504316</b>  | 31852         | 25070         | <b>56922</b>  | 17637        | 16951        | <b>34588</b>  | 46635         | 46635         | <b>524973</b>   | <b>312448</b>   |
| LA PAZ               | 253421         | 7000         | <b>260421</b>  | 343196         | 282180         | <b>625376</b>  | 45242         | 36240         | <b>81482</b>  | 29698        | 27797        | <b>57495</b>  | 76082         | 76082         | <b>671557</b>   | <b>429299</b>   |
| ORURO                | 42617          | 1934         | <b>44551</b>   | 87096          | 56565          | <b>143661</b>  | 8046          | 6953          | <b>14999</b>  | 8949         | 8284         | <b>17233</b>  | 709           | 709           | <b>146708</b>   | <b>74445</b>    |
| PANDO                | 8372           | 1420         | <b>9792</b>    | 14867          | 9866           | <b>24733</b>   | 19150         | 11674         | <b>30824</b>  | 0            | 0            | <b>0</b>      | 0             | 0             | <b>42389</b>    | <b>22960</b>    |
| POTOSI               | 44360          | 2112         | <b>46472</b>   | 84330          | 52640          | <b>136970</b>  | 10168         | 5927          | <b>16095</b>  | 0            | 0            | <b>0</b>      | 9665          | 9665          | <b>138858</b>   | <b>70344</b>    |
| SANTA CRUZ           | 390943         | 9464         | <b>400407</b>  | 430557         | 371615         | <b>802172</b>  | 38703         | 20814         | <b>59517</b>  | 26508        | 25220        | <b>51728</b>  | 148900        | 148900        | <b>886711</b>   | <b>576013</b>   |
| TARIJA               | 46641          | 2873         | <b>49514</b>   | 145481         | 96297          | <b>241778</b>  | 6849          | 4803          | <b>11652</b>  | 5891         | 5736         | <b>11627</b>  | 4590          | 4590          | <b>204862</b>   | <b>114299</b>   |
| <b>Total BOLIVIA</b> | <b>1060463</b> | <b>35180</b> | <b>1095643</b> | <b>1529745</b> | <b>1182712</b> | <b>2712457</b> | <b>216655</b> | <b>130662</b> | <b>347317</b> | <b>97062</b> | <b>91895</b> | <b>188957</b> | <b>286605</b> | <b>286605</b> | <b>2903925</b>  | <b>1727054</b>  |

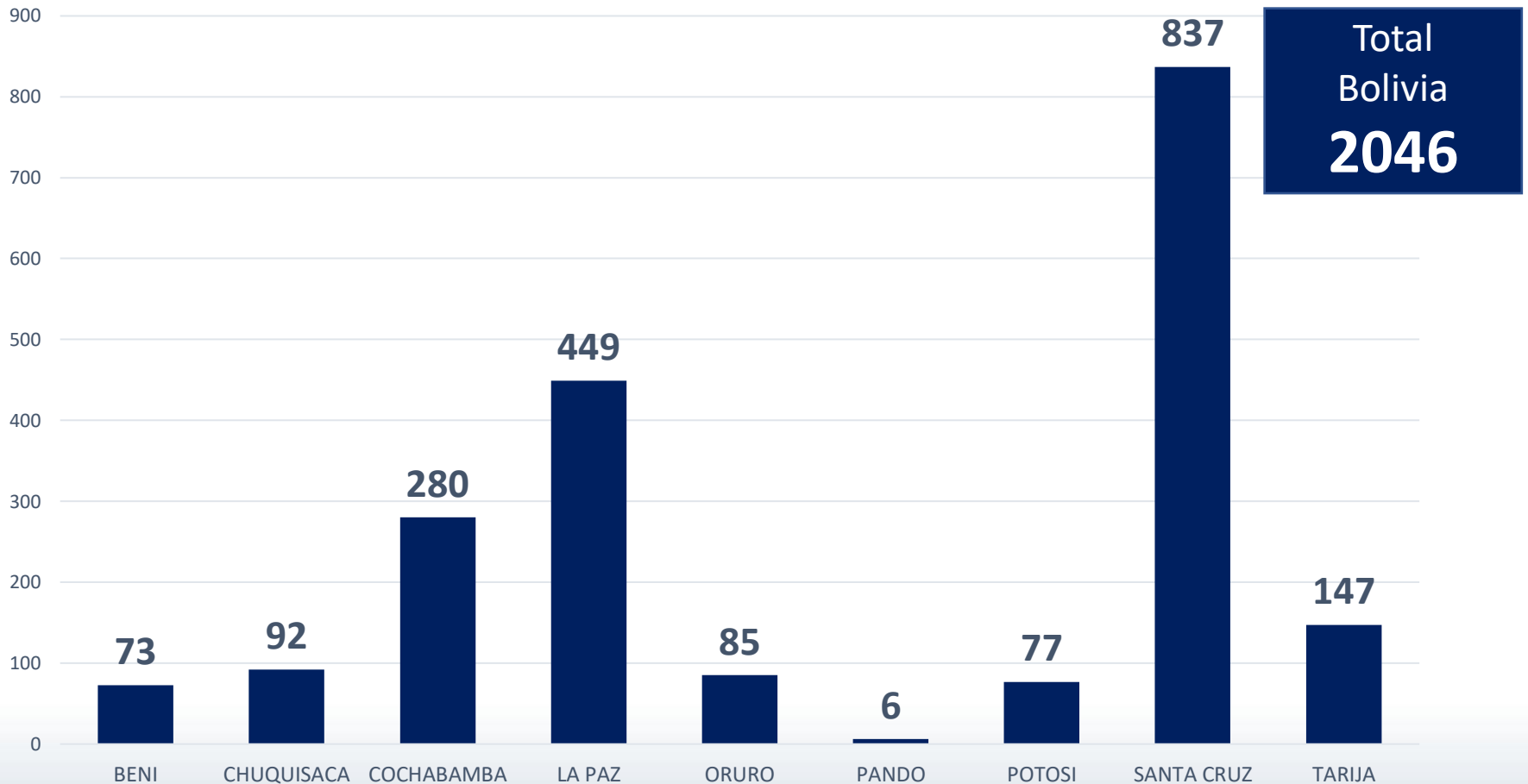
Fecha de Corte de la Información: 03 de agosto 2021 Hrs. 19:00

Fuente de Información: SNIS-VE

\*Datos Preliminares Sujetos a Modificación



# Cantidad de vacunas administradas a mujeres embarazadas por departamento



Fecha de Corte de la Información: 03 de agosto 2021 Hrs. 19:00

Fuente de Información: SNIS-VE

\*Datos Preliminares Sujetos a Modificación



ESTADO PLURINACIONAL DE BOLIVIA  
MINISTERIO DE SALUD  
Y DEPORTES

---

***#VamosASalirAdelante***