



ESTADO PLURINACIONAL DE  
**BOLIVIA**

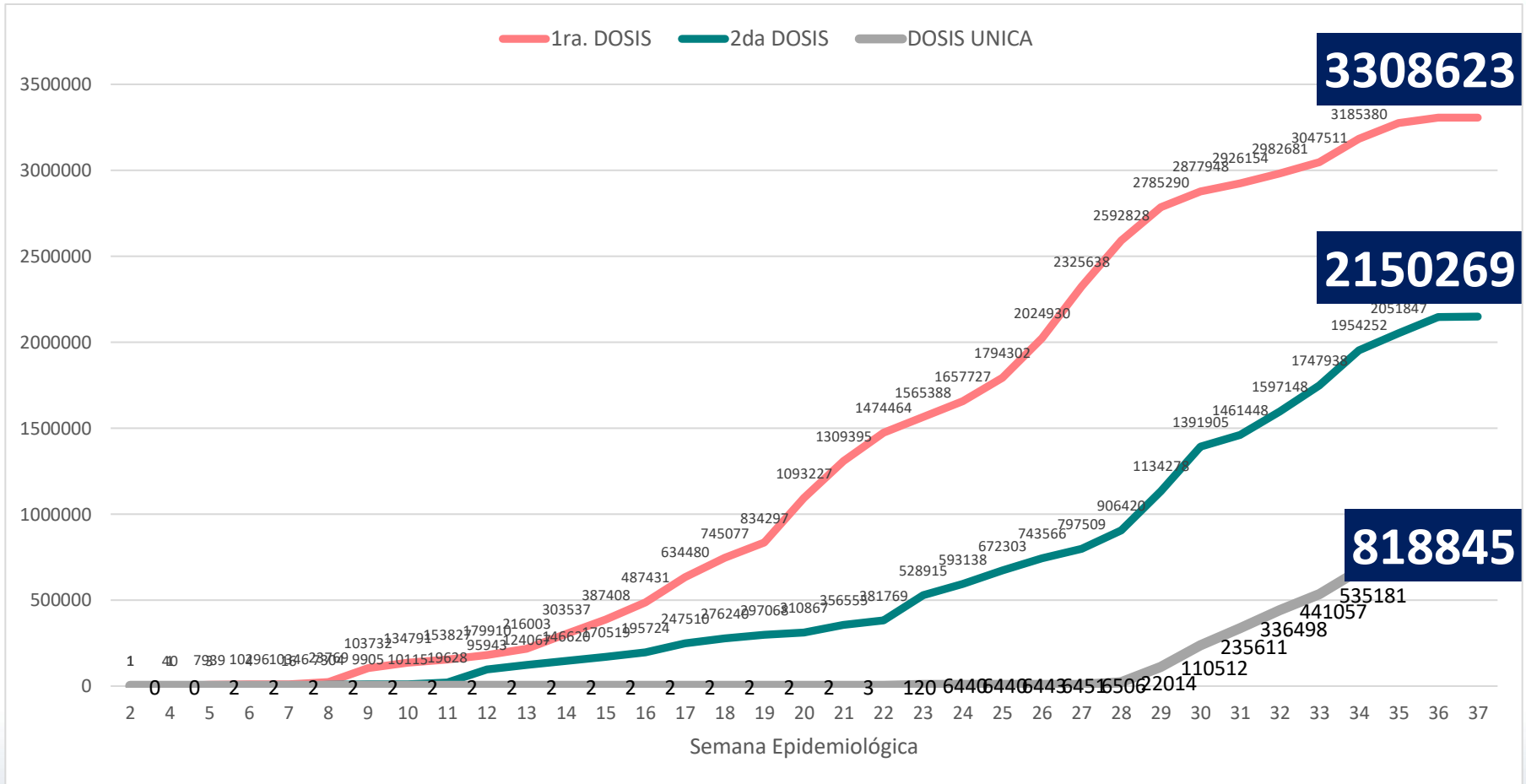
MINISTERIO DE  
SALUD Y DEPORTES

# REPORTE DE VACUNACIÓN NACIONAL

## 12/09/2021

VAMOS A  
**SALIR ADELANTE**

# Cantidad Acumulada de Vacunas COVID-19

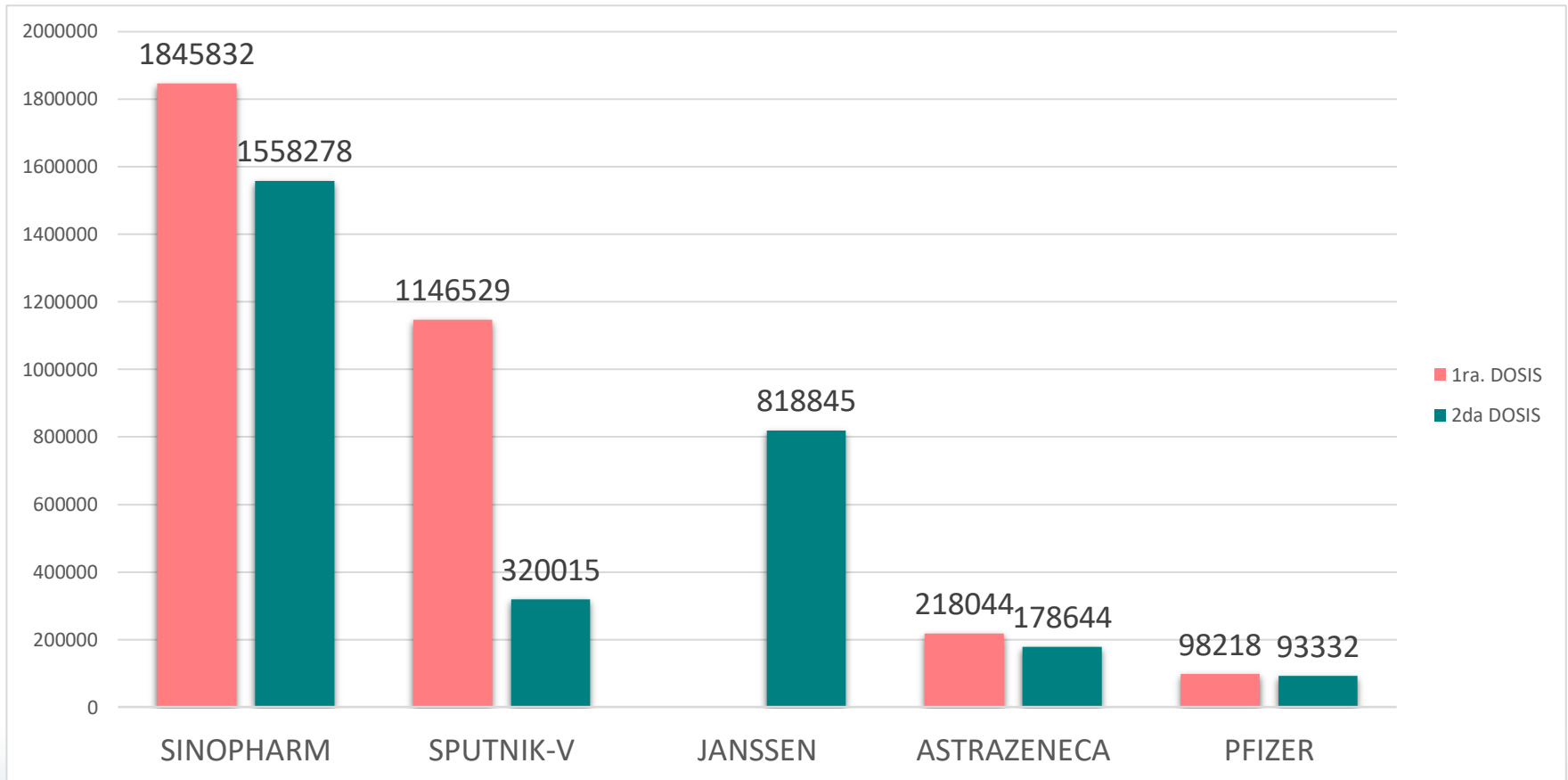


Fecha de Corte de la Información: 12 de septiembre 2021 Hrs. 19:00

Fuente de Información: SNIS-VE

\*Datos Preliminares Sujetos a Modificación

# Número Total de Vacunados COVID-19 (SPUTNIK-V, SINOPHARM, PFIZER, ASTRAZENECA y JANSSEN)



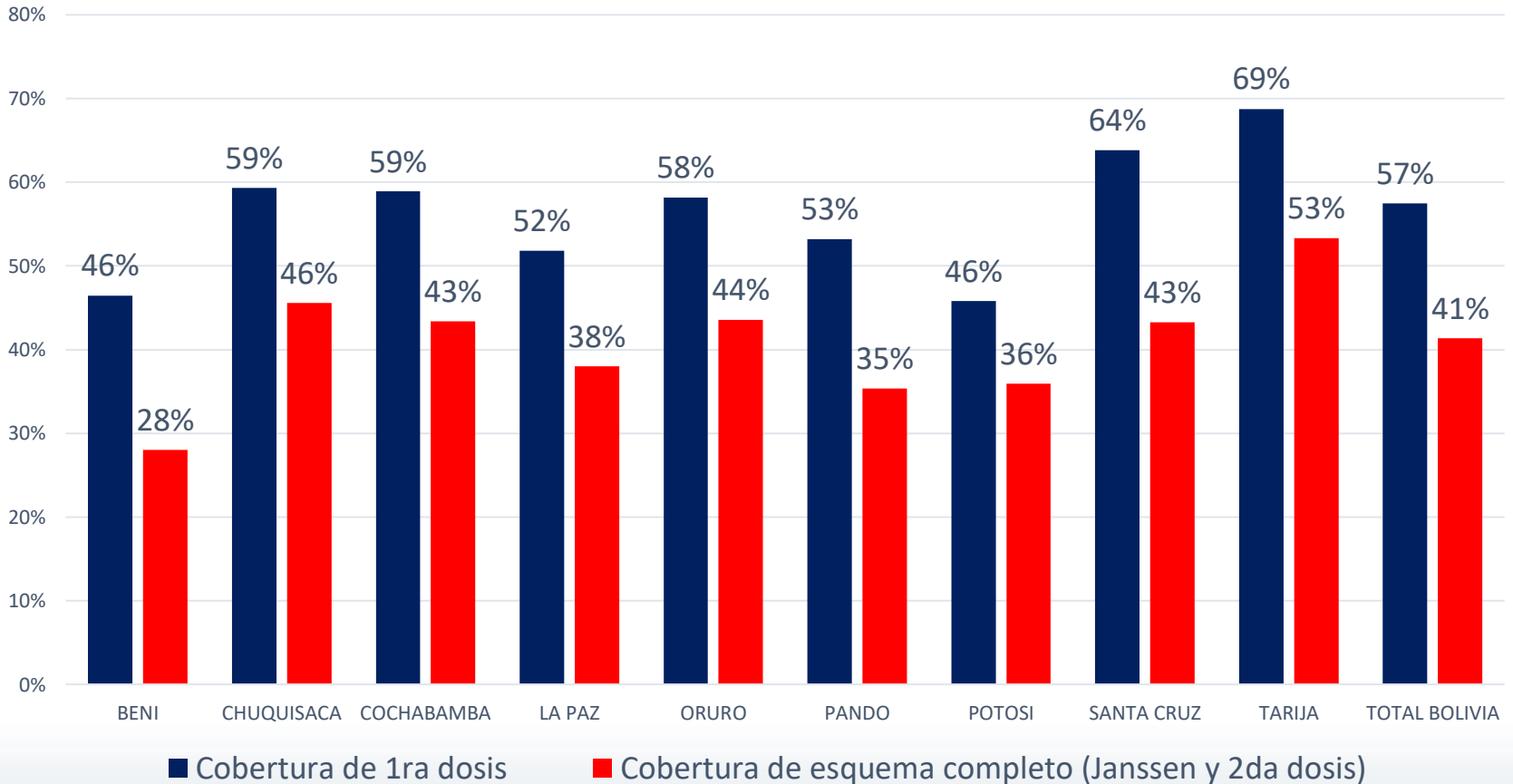
Fecha de Corte de la Información: 12 de septiembre 2021 Hrs. 19:00

Fuente de Información: SNIS-VE

\*Datos Preliminares Sujetos a Modificación



# Cobertura de población vacunada con 1ra dosis y esquema completo (2da dosis y Janssen por departamento y a nivel nacional



Fecha de Corte de la Información: 12 de septiembre 2021 Hrs. 19:00

Fuente de Información: SNIS-VE

\*Datos Preliminares Sujetos a Modificación

## Proporción de Dosis Aplicadas en relación a la Distribución SPUTNIK-V (1er, 2do, 3er 4to y 5to Lote) + SINOPHARM (1er, 2do, 3er Y 4to Lote) + ASTRAZENECA (1er y 2do lote) + Janssen- Asignación Según Departamentos

Departamento	DOSIS ENTREGADAS			DOSIS ADMINISTRADAS		PORCENTAJE DE COBERTURA		
	Dosis Entregadas	1ra dosis	Esquema completo (2da dosis + Janssen)	1ra Dosis suministradas (RNVe)	Esquema completo (2da Dosis + Janssen suministradas (RNVe)	Porcentaje Dosis Aplicadas SPUTNIK + SINOPHARM +ASTRAZENECA+ PFIZER 1ra. Dosis	Porcentaje Dosis Aplicadas SPUTNIK + SINOPHARM +ASTRAZENECA+ PFIZER y Janssen 2da. Dosis	Porcentaje general de aplicación de dosis
Beni	448.837	259.424	189.414	127.912	79.773	49,3%	42,1%	46,3%
Chuquisaca	621.570	356.010	265.560	200.521	177.800	56,3%	67,0%	60,9%
Cochabamba	1.422.675	773.958	648.718	590.267	542.605	76,3%	83,6%	79,6%
La Paz	1.893.992	1.010.716	883.276	768.369	710.181	76,0%	80,4%	78,1%
Oruro	565.132	327.191	237.941	169.695	149.530	51,9%	62,8%	56,5%
Pando	171.870	88.235	83.635	47.759	31.754	54,1%	38,0%	46,3%
Potosí	536.924	267.987	268.937	173.692	184.765	64,8%	68,7%	66,8%
Santa Cruz	2.595.938	1.486.279	1.109.659	1.004.208	894.008	67,6%	80,6%	73,1%
Tarija	578.452	339.726	238.726	226.200	198.698	66,6%	83,2%	73,5%
Almacén nacional	174.720	0	174.720					
<b>BOLIVIA</b>	<b>9.010.110</b>	<b>4.909.525</b>	<b>4.100.585</b>	<b>3.308.623</b>	<b>2.969.114</b>	<b>67,4%</b>	<b>72,4%</b>	<b>69,7%</b>

Fecha de Corte de la Información: 12 de septiembre 2021 Hrs. 19:00

Fuente de Información: SNIS-VE

\*Datos Preliminares Sujetos a Modificación

# Cantidad de Dosis de la Vacuna COVID-19, Aplicadas según Proveedor

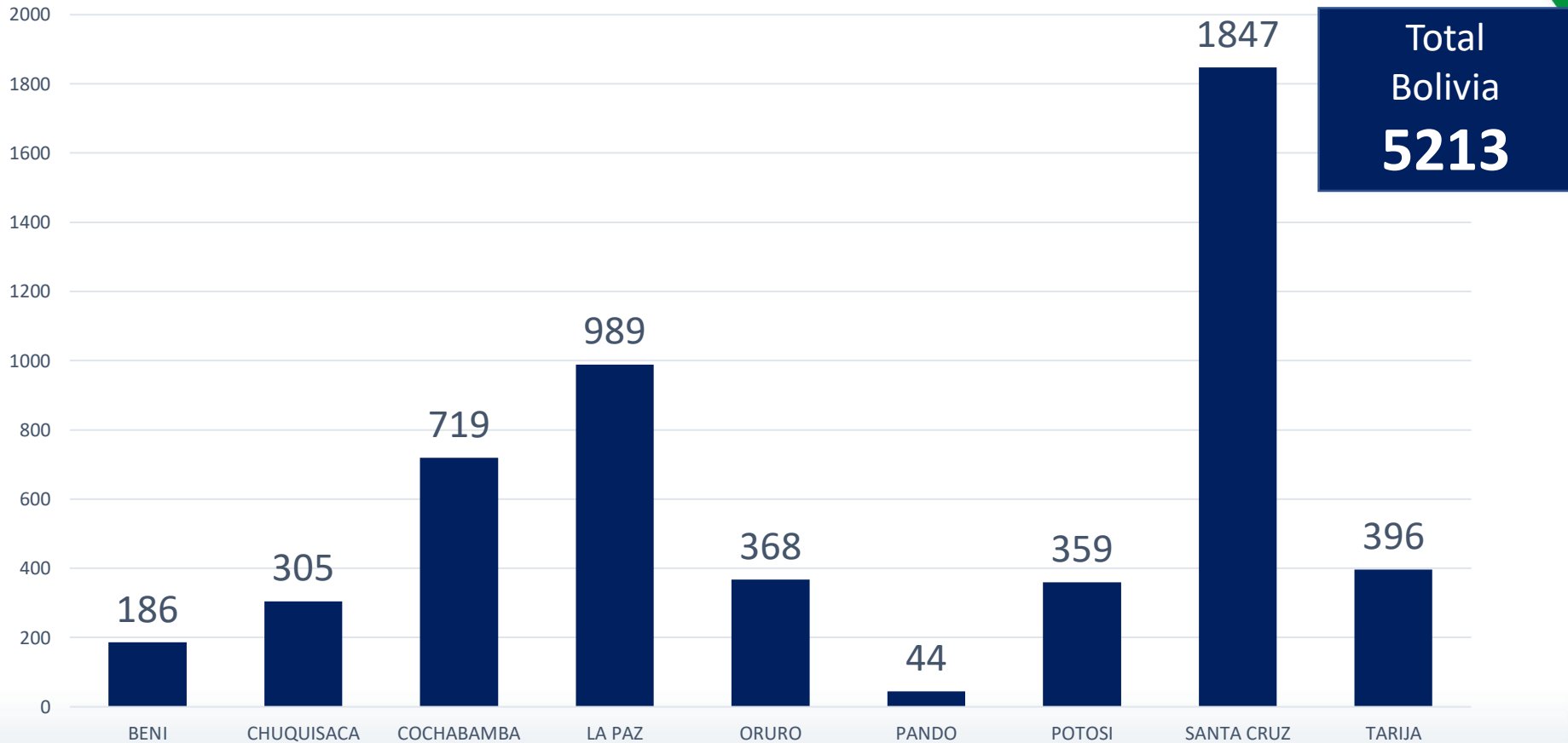
Departamento	SPUTNIK-V			SINOPHARM			ASTRAZENECA			PFIZER			JANSSEN		TOTAL AMBAS	
	1ra Dosis	2da Dosis	TOTAL	1ra Dosis	2da Dosis	TOTAL	1ra Dosis	2da Dosis	TOTAL	1ra Dosis	2da Dosis	TOTAL	DOSIS UNICA	TOTAL	TOTAL 1ra Dosis	TOTAL 2da Dosis
BENI	23890	8096	<b>31986</b>	54857	39779	<b>94636</b>	49165	27507	<b>76672</b>	0	0	<b>0</b>	4391	4391	<b>127912</b>	<b>79773</b>
CHUQUISACA	64752	26548	<b>91300</b>	119221	104721	<b>223942</b>	8202	7865	<b>16067</b>	8346	7951	<b>16297</b>	30715	30715	<b>200521</b>	<b>177800</b>
COCHABAMBA	193346	57393	<b>250739</b>	347371	292135	<b>639506</b>	31894	29798	<b>61692</b>	17656	17129	<b>34785</b>	146150	146150	<b>590267</b>	<b>542605</b>
LA PAZ	284140	82508	<b>366648</b>	408215	355843	<b>764058</b>	45398	43093	<b>88491</b>	30616	28169	<b>58785</b>	200568	200568	<b>768369</b>	<b>710181</b>
ORURO	52622	17215	<b>69837</b>	99977	86091	<b>186068</b>	8140	7693	<b>15833</b>	8956	8586	<b>17542</b>	29945	29945	<b>169695</b>	<b>149530</b>
PANDO	9354	4117	<b>13471</b>	19072	12833	<b>31905</b>	19333	14804	<b>34137</b>	0	0	<b>0</b>	0	0	<b>47759</b>	<b>31754</b>
POTOSI	45515	24851	<b>70366</b>	117982	89089	<b>207071</b>	10195	8876	<b>19071</b>	0	0	<b>0</b>	61949	61949	<b>173692</b>	<b>184765</b>
SANTA CRUZ	422198	82493	<b>504691</b>	516521	438073	<b>954594</b>	38750	32695	<b>71445</b>	26739	25722	<b>52461</b>	315025	315025	<b>1004208</b>	<b>894008</b>
TARIJA	50712	16794	<b>67506</b>	162616	139714	<b>302330</b>	6967	6313	<b>13280</b>	5905	5775	<b>11680</b>	30102	30102	<b>226200</b>	<b>198698</b>
<b>Total BOLIVIA</b>	<b>1146529</b>	<b>320015</b>	<b>1466544</b>	<b>1845832</b>	<b>1558278</b>	<b>3404110</b>	<b>218044</b>	<b>178644</b>	<b>396688</b>	<b>98218</b>	<b>93332</b>	<b>191550</b>	<b>818845</b>	<b>818845</b>	<b>3308623</b>	<b>2969114</b>

Fecha de Corte de la Información: 12 de septiembre 2021 Hrs. 19:00

Fuente de Información: SNIS-VE

\*Datos Preliminares Sujetos a Modificación

# Cantidad de vacunas administradas a mujeres embarazadas por departamento



Fecha de Corte de la Información: 12 de septiembre 2021 Hrs. 19:00

Fuente de Información: SNIS-VE

\*Datos Preliminares Sujetos a Modificación



ESTADO PLURINACIONAL DE BOLIVIA  
MINISTERIO DE SALUD  
Y DEPORTES

---

***#VamosASalirAdelante***