



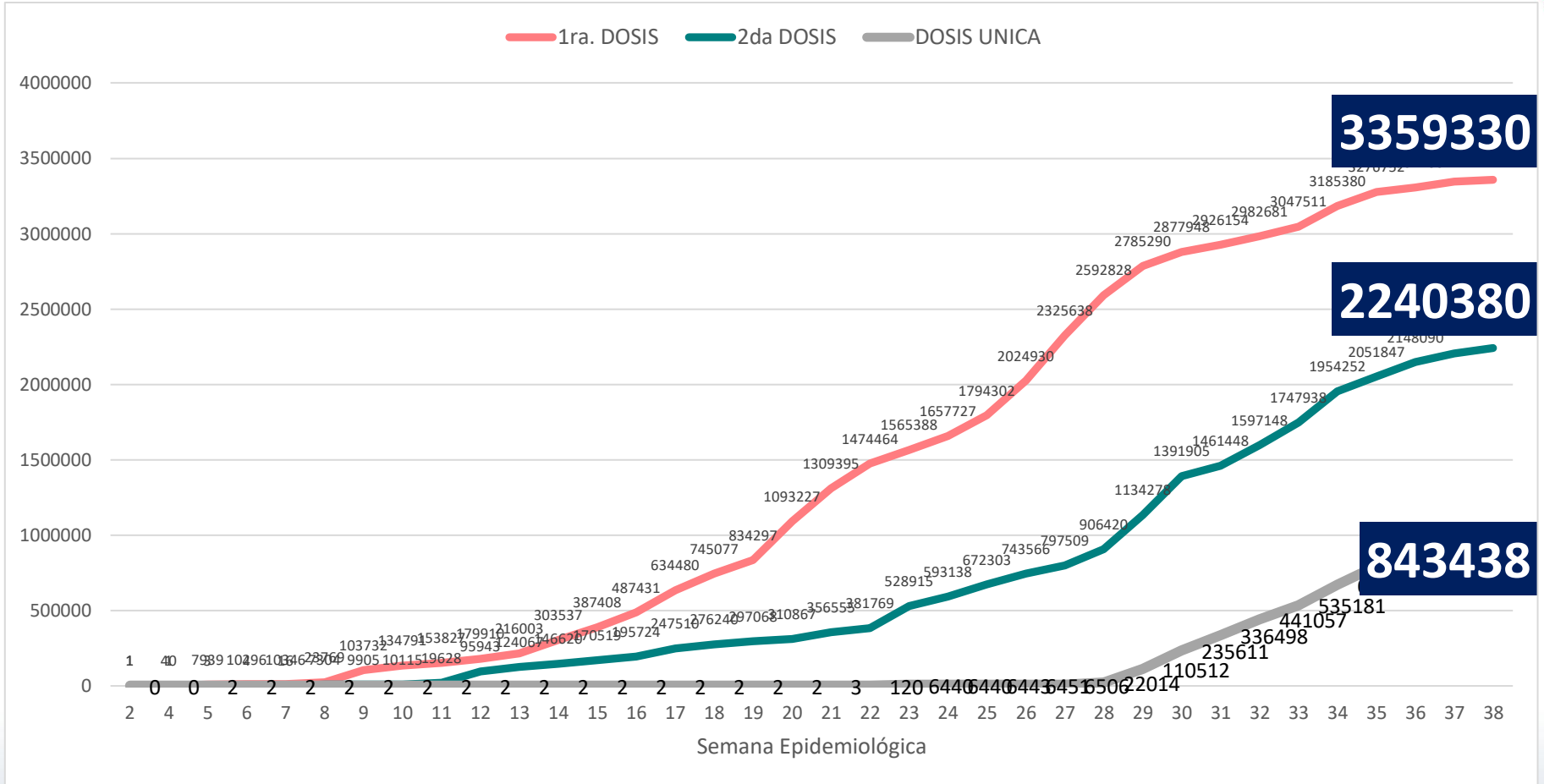
ESTADO PLURINACIONAL DE  
**BOLIVIA**

MINISTERIO DE  
SALUD Y DEPORTES

# REPORTE DE VACUNACIÓN NACIONAL 20/09/2021

VAMOS A  
**SALIR ADELANTE**

# Cantidad Acumulada de Vacunas COVID-19

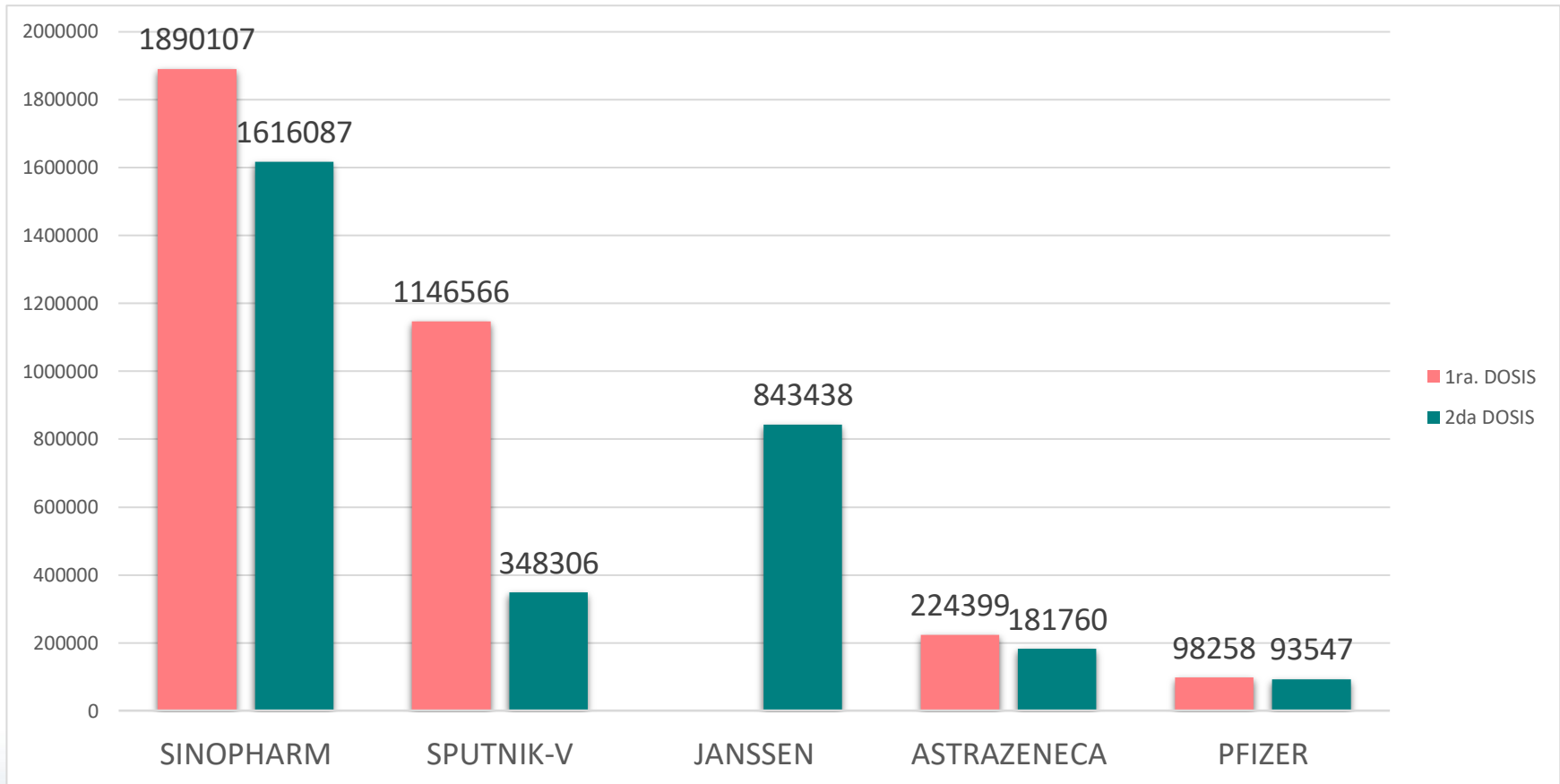


Fecha de Corte de la Información: 20 de septiembre 2021 Hrs. 19:00

Fuente de Información: SNIS-VE

\*Datos Preliminares Sujetos a Modificación

# Número Total de Vacunados COVID-19 (SPUTNIK-V, SINOPHARM, PFIZER, ASTRAZENECA y JANSSEN)



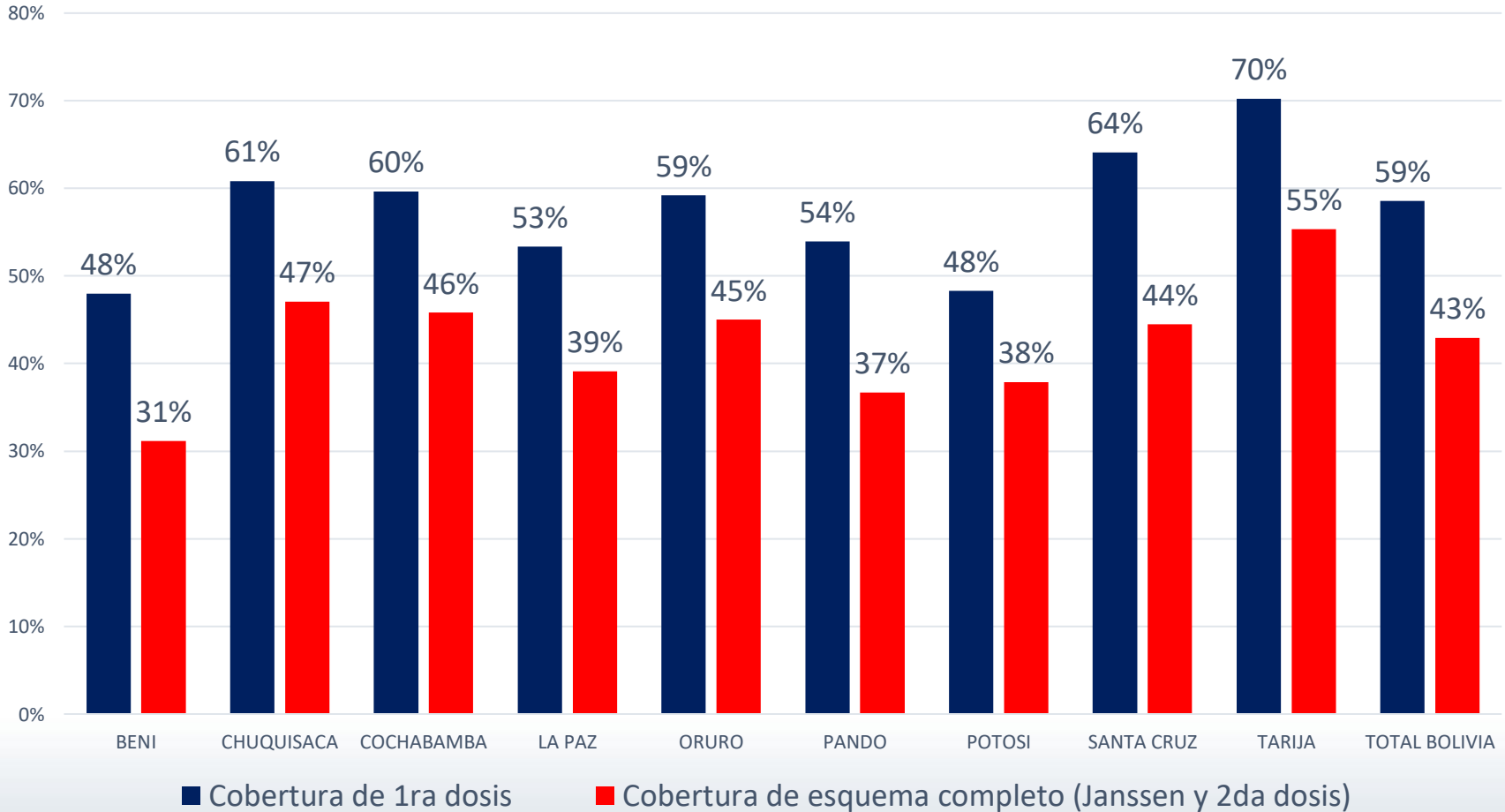
Fecha de Corte de la Información: 20 de septiembre 2021 Hrs. 19:00

Fuente de Información: SNIS-VE

\*Datos Preliminares Sujetos a Modificación



# Cobertura de población vacunada con 1ra dosis y esquema completo (2da dosis y Janssen por departamento y a nivel nacional



Fecha de Corte de la Información: 20 de septiembre 2021 Hrs. 19:00

Fuente de Información: SNIS-VE

\*Datos Preliminares Sujetos a Modificación

## Proporción de Dosis Aplicadas en relación a la Distribución SPUTNIK-V + SINOPHARM + ASTRAZENECA + Janssen- Asignación Según Departamentos

Departamento	DOSIS ENTREGADAS			DOSIS ADMINISTRADAS		PORCENTAJE DE COBERTURA		
	Dosis Entregadas	1ra dosis	Esquema completo (2da dosis + Janssen)	1ra Dosis suministradas (RNVe)	Esquema completo (2da Dosis + Janssen suministradas (RNVe)	Porcentaje Dosis Aplicadas SPUTNIK + SINOPHARM +ASTRAZENECA+PFIZER 1ra. Dosis	Porcentaje Dosis Aplicadas SPUTNIK + SINOPHARM +ASTRAZENECA+ PFIZER y Janssen 2da. Dosis	Porcentaje general de aplicación de dosis
Beni	538.527	270.869	267.659	130.820	88.741	48,3%	33,2%	40,8%
Chuquisaca	718.670	366.160	352.510	204.697	183.549	55,9%	52,1%	54,0%
Cochabamba	1.922.075	941.258	980.818	593.814	572.772	63,1%	58,4%	60,7%
La Paz	2.861.412	1.392.826	1.468.586	787.879	731.051	56,6%	49,8%	53,1%
Oruro	641.932	327.191	314.741	172.260	154.450	52,6%	49,1%	50,9%
Pando	186.470	95.535	90.935	48.419	32.921	50,7%	36,2%	43,6%
Potosi	977.924	459.687	518.237	182.417	194.841	39,7%	37,6%	38,6%
Santa Cruz	3.595.598	1.804.509	1.791.089	1.009.535	919.340	55,9%	51,3%	53,6%
Tarija	692.782	351.491	341.291	229.489	206.153	65,3%	60,4%	62,9%
Almacen nacional	324.720	0	324.720					
<b>BOLIVIA</b>	<b>12.460.110</b>	<b>6.009.525</b>	<b>6.450.585</b>	<b>3.359.330</b>	<b>3.083.818</b>	<b>55,9%</b>	<b>47,8%</b>	<b>51,7%</b>

Fecha de Corte de la Información: 20 de septiembre 2021 Hrs. 19:00

Fuente de Información: SNIS-VE

\*Datos Preliminares Sujetos a Modificación

# Cantidad de Dosis de la Vacuna COVID-19, Aplicadas según Proveedor

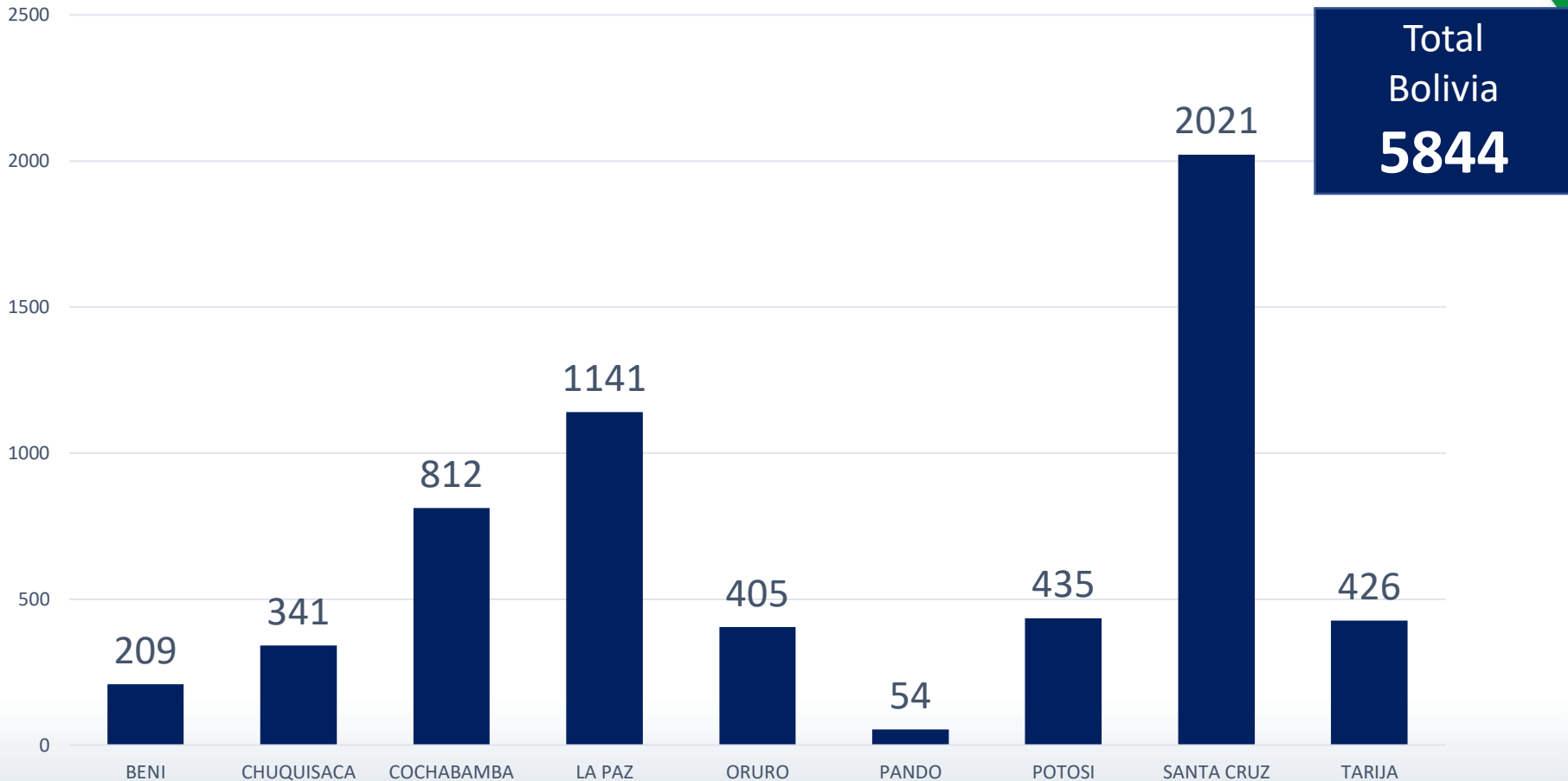
Departamento	SPUTNIK-V			SINOPHARM			ASTRAZENECA			PFIZER			JANSSEN		TOTAL DOSIS		
	1ra Dosis	2da Dosis	TOTAL	1ra Dosis	2da Dosis	TOTAL	1ra Dosis	2da Dosis	TOTAL	1ra Dosis	2da Dosis	TOTAL	DOSIS UNICA	TOTAL	TOTAL 1ra Dosis	TOTAL 2da Dosis	TOTAL Dosis única
BENI	23898	9504	<b>33402</b>	57719	44065	<b>101784</b>	49203	29348	<b>78551</b>	0	0	<b>0</b>	5824	5824	<b>130820</b>	<b>82917</b>	<b>5824</b>
CHUQUISACA	65436	27040	<b>92476</b>	122709	108140	<b>230849</b>	8202	7904	<b>16106</b>	8350	7950	<b>16300</b>	32515	32515	<b>204697</b>	<b>151034</b>	<b>32515</b>
COCHABAMBA	189845	69797	<b>259642</b>	354432	304054	<b>658486</b>	31881	30128	<b>62009</b>	17656	17142	<b>34798</b>	151651	151651	<b>593814</b>	<b>421121</b>	<b>151651</b>
LA PAZ	288361	84487	<b>372848</b>	417206	365768	<b>782974</b>	51660	43244	<b>94904</b>	30652	28278	<b>58930</b>	209274	209274	<b>787879</b>	<b>521777</b>	<b>209274</b>
ORURO	53736	17565	<b>71301</b>	101428	89794	<b>191222</b>	8140	7696	<b>15836</b>	8956	8586	<b>17542</b>	30809	30809	<b>172260</b>	<b>123641</b>	<b>30809</b>
PANDO	9606	4312	<b>13918</b>	19410	13385	<b>32795</b>	19403	15224	<b>34627</b>	0	0	<b>0</b>	0	0	<b>48419</b>	<b>32921</b>	<b>0</b>
POTOSI	45589	25756	<b>71345</b>	126635	94040	<b>220675</b>	10193	8970	<b>19163</b>	0	0	<b>0</b>	66075	66075	<b>182417</b>	<b>128766</b>	<b>66075</b>
SANTA CRUZ	418956	92676	<b>511632</b>	525090	452214	<b>977304</b>	38750	33569	<b>72319</b>	26739	25816	<b>52555</b>	315065	315065	<b>1009535</b>	<b>604275</b>	<b>315065</b>
TARIJA	51139	17169	<b>68308</b>	165478	144627	<b>310105</b>	6967	6357	<b>13324</b>	5905	5775	<b>11680</b>	32225	32225	<b>229489</b>	<b>173928</b>	<b>32225</b>
<b>Total BOLIVIA</b>	<b>1146566</b>	<b>348306</b>	<b>1494872</b>	<b>1890107</b>	<b>1616087</b>	<b>3506194</b>	<b>224399</b>	<b>182440</b>	<b>406839</b>	<b>98258</b>	<b>93547</b>	<b>191805</b>	<b>843438</b>	<b>843438</b>	<b>3359330</b>	<b>2240380</b>	<b>843438</b>

Fecha de Corte de la Información: 20 de septiembre 2021 Hrs. 19:00

Fuente de Información: SNIS-VE

\*Datos Preliminares Sujetos a Modificación

# Cantidad de vacunas administradas a mujeres embarazadas por departamento



Fecha de Corte de la Información: 20 de septiembre 2021 Hrs. 19:00

Fuente de Información: SNIS-VE

\*Datos Preliminares Sujetos a Modificación



ESTADO PLURINACIONAL DE BOLIVIA  
MINISTERIO DE SALUD  
Y DEPORTES

---

***#VamosASalirAdelante***